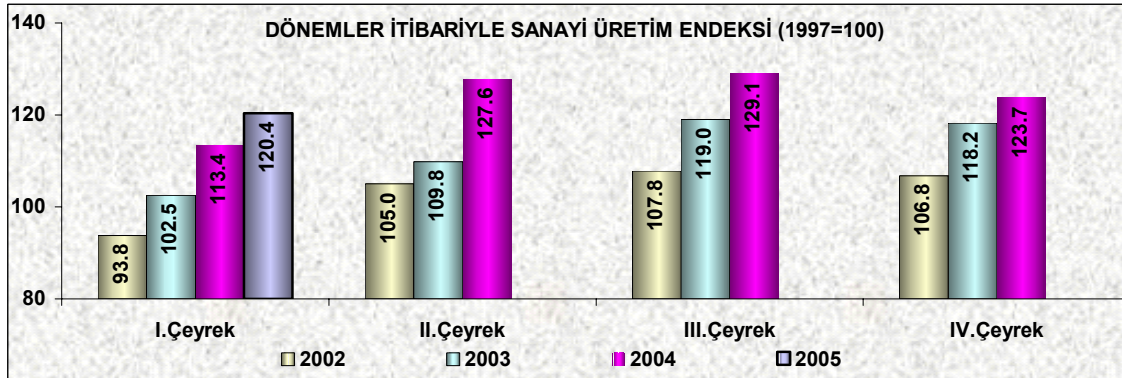


### 2005 YILI I. DÖNEM İLE NİSAN AYI SANAYİ ÜRETİMİ

- Sanayi üretiminde geçen yıla oranla artış hızında düşüş görülse de artış trendi devam ediyor.
- Toplam sanayi üretim endeksi 2005 yılının Ocak-Nisan döneminde bir önceki yılın aynı dönemine göre yüzde 5.9 artışla 122.4 olarak gerçekleşti.
- İmalat sanayi sektörü içinde önemli bir yer tutan gıda ürünleri ve içecek imalatı, tekstil ürünleri ile giyim eşyası imalatında geçen yıla göre düşüş görüldü.

Üç aylık sanayi üretim endeksi, 2005 yılı birinci çeyreğinde bir önceki yılın aynı dönemine göre yüzde 6.2 artış göstererek 120.4 olarak gerçekleşti. Sanayi üretiminde 2004 yılının ilk çeyreğinde artış oranı yüzde 10.6 olmuştu. 2004 yılının ilk çeyreğinde GSMH artışı ise yüzde 13.9 olarak gerçekleşmişti.

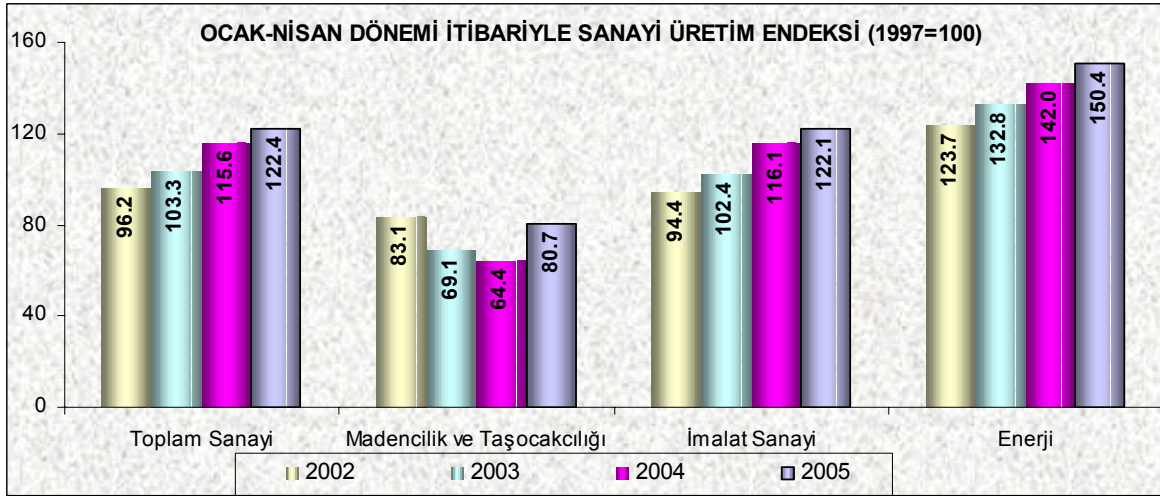


Özel sektör üretimindeki artış yüzde 7.6 olurken devlet sektöründeki artış sadece yüzde 0.9 oldu.

İKTİSADİ FAALİYET KOLLARI	Dönemler İtibarıyla Sanayi Üretim Endeksi Değişimi (Bir Önceki Yılın Aynı Dönemine Göre, Yüzde)					
	2004 (I. Dönem)			2005 (I. Dönem)		
	Devlet	Özel	Toplam	Devlet	Özel	Toplam
TOPLAM SANAYİ	-1.8	14.6	10.6	0.9	7.6	6.2
MADENCİLİK SEKTÖRÜ	-18.7	19.0	-9.8	43.2	-16.1	24.6
İMALAT SANAYİ SEKTÖRÜ	1.1	14.4	12.0	-4.6	7.7	5.6
ELEKTRİK, GAZ VE SU SEKTÖRÜ	-2.0	15.5	6.5	0.9	9.8	5.7

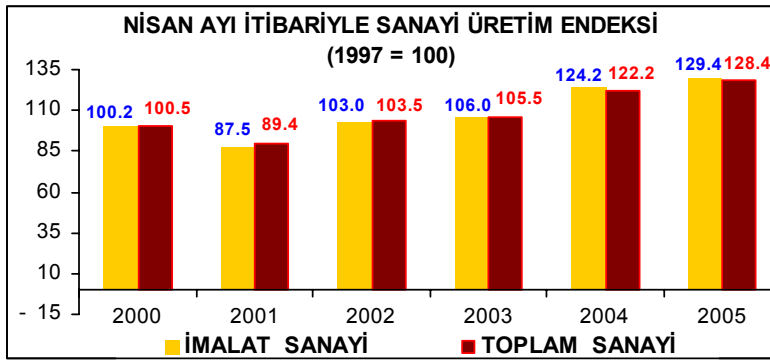
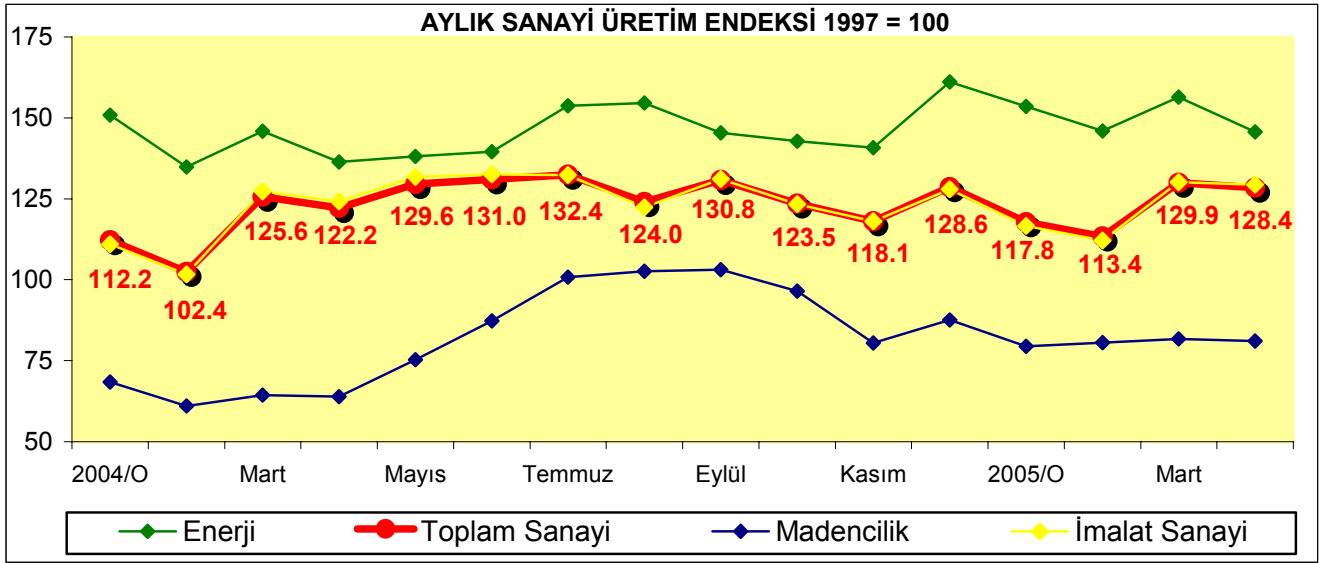
▪ Sanayi üretimi içerisinde çok büyük bir ağırlığa sahip olan imalat sanayi sektörü üretimi özel sektörde yüzde 7.7 artarken devlet sektöründe yüzde 4.6 azaldı. İmalat sanayiinin **22 iktisadi faaliyet kolundan 17'sinde üretim artışı, 5'inde ise üretim azalışı kaydedildi.**

▪ 2005 yılının birinci döneminde **üretim düşüşü** yaşanan faaliyet kolları, derinin işlenmesi, bavul, çanta vb imalatı, tekstil ürünleri imalatı, giyim eşyası imalatı, diğer ulaşım araçları imalatı ve kok kömürü ve rafine edilmiş petrol ürünleri imalatı olurken bu dönemde **en fazla üretim artışı** ağaç ürünleri, metal eşya sanayii, tıbbi aletler imalatı ile taşıt araçları imalatı faaliyet kollarında gerçekleşti.



▪ Ocak-Nisan dönemi ortalamalarına göre ise 2005 yılında bir önceki yıla göre toplam sanayi üretimi yüzde 5.9 artışla 122.4, imalat sanayi üretimi yüzde 5.2 artışla 122.1, madencilik sektörü yüzde 25.3 artışla 80.7 ve elektrik, gaz ve su sektörü de yüzde 5.9 artışla 150.4 olarak gerçekleşti.

▪ DİE tarafından açıklanan 1997=100 bazlı aylık toplam sanayi üretim endeksi, 2005 yılı Nisan ayında ise bir önceki yılın aynı ayına göre yüzde 5.1 oranında artarak 128.4 olarak gerçekleşti. Bu dönemde toplam sanayi alanının üç alt sektörü olan imalat sanayi sektörü endeksi yüzde 4.2 artışla 129.4, enerji (elektrik, gaz, su) sektörü endeksi yüzde 6.8 artışla 145.7 ve madencilik sektörü de yüzde 26.9 artışla 81.1 oldu.



▪ Nisan ayları itibariyle kıyaslandığında toplam sanayi ve imalat sanayi üretimi endeksi 2001 yılından sonra devamlı olarak artmış ve 2001 yılının Nisan ayında sırasıyla 89.4 ve 87.5 iken 2005 yılının Nisan ayında 128.4 ve 129.4 olmuştur.

**Nisan Ayı İtibariyle Sanayi Üretim Endeksi Değişimi (Bir Önceki Yılın Aynı Ayına Göre, Yüzde)**

İKTİSADİ FAALİYET KOLLARI	2000	2001	2002	2003	2004	2005
TOPLAM SANAYİ	4.6	-11.0	15.8	1.9	15.8	5.1
MADENCİLİK SEKTÖRÜ	3.0	0.7	-6.2	-27.7	3.7	26.9
İMALAT SANAYİ SEKTÖRÜ	4.7	-12.7	17.7	2.9	17.2	4.2
Gıda ürünleri ve içecek imalatı	8.6	-2.7	8.5	-1.7	11.2	-8.2
Tekstil ürünleri imalatı	19.2	-17.7	28.3	-1.9	9.3	-23.6
Giyim eşyası imalatı	6.0	11.9	1.4	-1	-3.3	-15.2
Kok kömürü ve rafine edilmiş petrol ürn.	-28.9	3.0	26.3	-4.1	-5.8	7.9
Kimyasal mad. ürn. İmalatı	7.3	-20.5	28.5	3.3	18.2	10.5
Ana metal sanayi	5.3	-4.2	0.7	18	12.3	3.8
B.y.s. makine ve teçhizat imalatı	-1.2	-29.4	52.0	7.5	48.2	-0.7
Taşıtlar ve karoseri imalatı	54.2	-41.8	16.9	37.2	85.8	7.2
ELEKTRİK, GAZ VE SU SEKTÖRÜ	5.4	-1.5	10.2	5.4	8.1	6.8

▪ 2005 yılının Nisan ayında bir önceki yılın aynı ayına göre en yüksek üretim artışı yüzde 73.5'le maden kömürü ve linyit sanayinde olurken, toplam sanayi üretiminin yüzde 86.9'unu oluşturan imalat sanayi sektörü içinde en çok üretim artışı

yüzde 53.9 ile sektör içinde küçük bir paya sahip olan başka yerde sınıflandırılmamış elektrikli makine cihazları imalatında oldu. Geçen yıl sanayi üretimindeki artışın lokomotifini otomotiv grubundaki taşıtlar ve karoseri imalatında geçen yılın Nisan ayında yüzde 85.8 olan üretim artışı, bu yılın aynı ayında yüzde 7.2'ye indi. Ayrıca gıda ürünleri ve içecek imalatı ile tekstil ürünleri imalatında geçen yıl yaşanan yüzde 11.2 ve yüzde 9.3'lük üretim artışları ise yerini bu yıl yüzde 8.2 ve yüzde 23.6'lık düşümelere bıraktı. Giyim eşyası imalatı da geçen yıla göre yüzde 15.2 oranında geriledi.