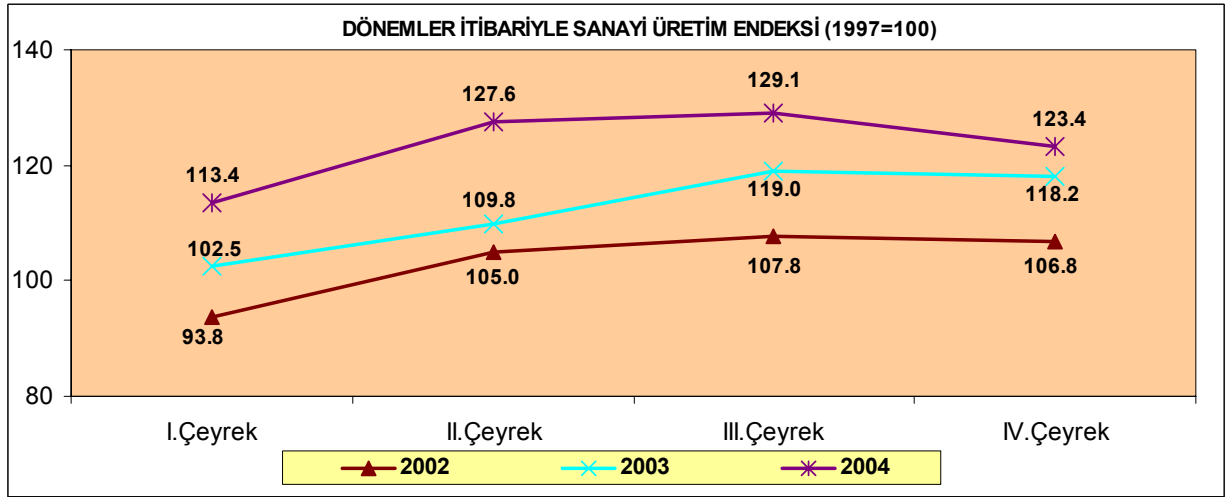
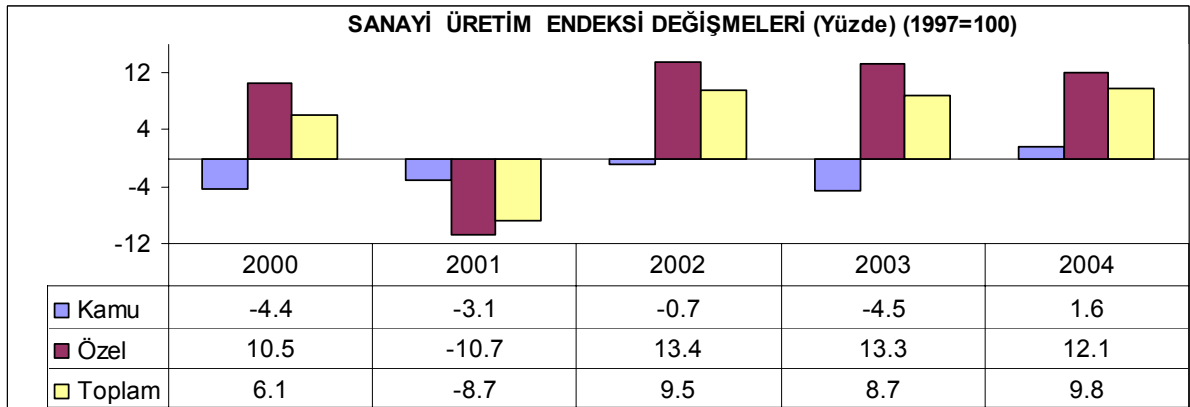


2004 YILI SANAYİ ÜRETİMİ

▪ DİE tarafından 1997 yılı baz alınarak 2005 önemli sanayi maddesinin üretim bilgilerinden oluşturulan üç aylık sanayi üretim endeksi, 2004 yılının son çeyreğinde bir önceki yılın aynı dönemine göre yüzde 4.4 artış göstererek 123.4 olarak gerçekleşti. Sanayi üretiminde üçüncü çeyrekte ise yüzde 8.5 artış gerçekleşmişti.

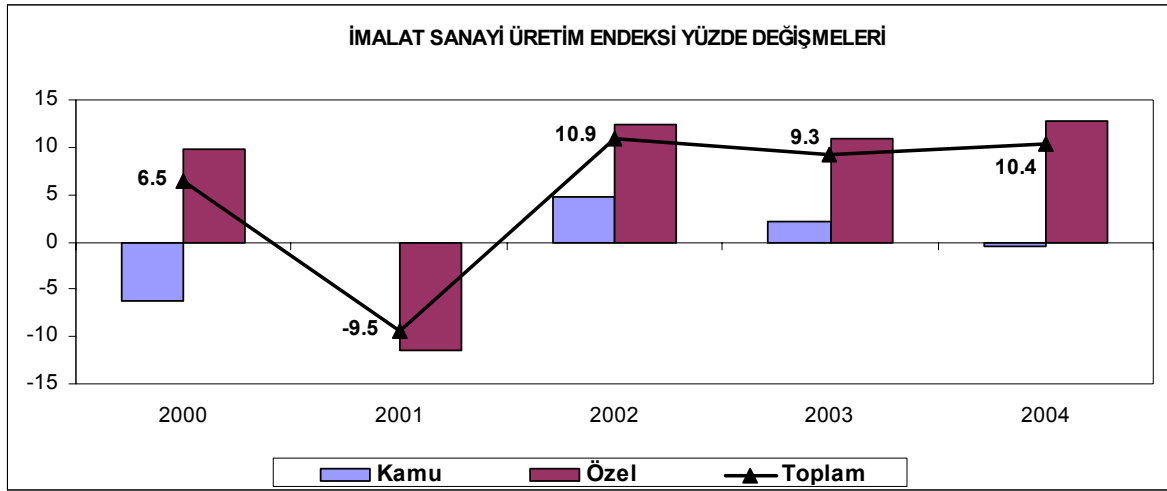


▪ Ekonomik büyüme tahminlerine baz oluşturan ve ekonominin öncü göstergelerinden olan toplam sanayi üretiminde 2001 yılından sonra başlayan yükselişte özel sektör üretimindeki artış etkili olmuştur. 2004 yılında toplam sanayi üretiminde bir önceki yıla göre yüzde 9.8 artış gerçekleşirken, aynı dönemde **özel sektör üretimindeki artış ise yüzde 12.1 olmuştur.**



▪ DİE verilerine göre, sanayi üretiminde yüzde 87 civarında bir ağırlığa sahip olan imalat sanayi sektörü üretimi dördüncü çeyrekte bir önceki yılın aynı dönemine göre kamu sektöründe yüzde 0.5 azalırken, özel sektörde yüzde 5.2, toplamda ise yüzde 4.2 arttı. Yüzde 5 civarında bir ağırlığa sahip olan madencilik sektörü 2004'ün son çeyreğinde yüzde 7.7, yüzde 8 civarında bir ağırlığa sahip olan elektrik, gaz ve su sektörü ise yüzde 5.6 yükseliş kaydetti.

▪ Yıllık ortalamalara göre ise **imalat sanayi üretiminde** 2004 yılında bir önceki yıla göre kamu sektöründe yüzde 0.4 azalma olurken, özel sektörde yüzde 12.7 ve toplamda da yüzde 10.4 artış gerçekleşti.

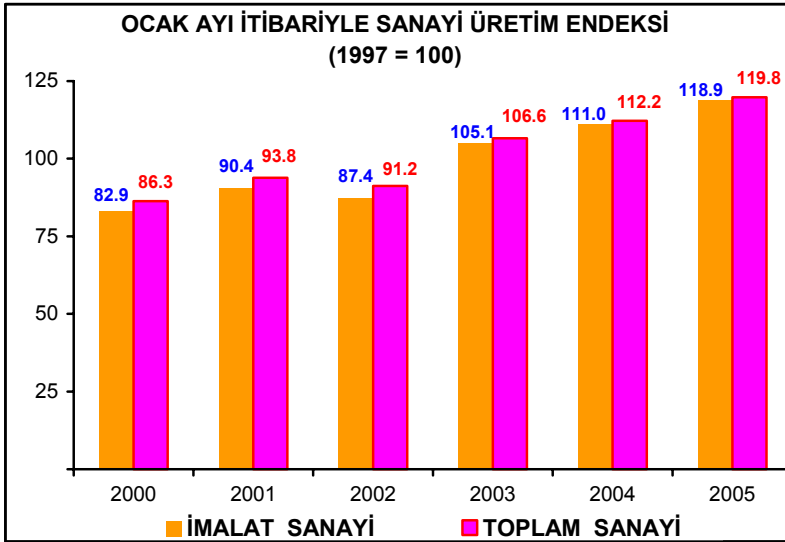
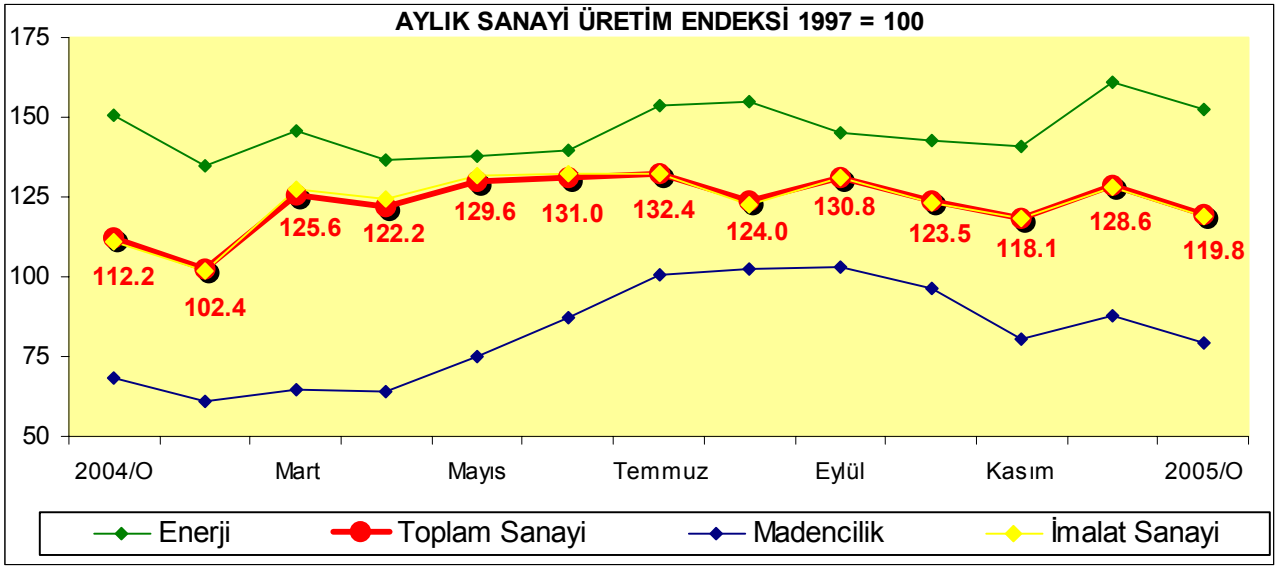


▪ İmalat sanayi sektörünün alt kalemleri içerisinde yıllık ortalamalara göre 2004 yılında bir önceki yıla kıyasla en fazla üretim artışı yüzde 79.4 ile sektör içerisinde çok küçük bir ağırlığa (yüzde 0.1) sahip olan "büro, muhasebe bilgi işlem makinaları"nda gerçekleşirken, ağırlıklı alt sektörler arasında yer alan taşıt araçları imalatı yüzde 53.3 ve kimyasal madde ürünleri imalatı da yüzde 16.1 oranlarında arttı. Buna karşılık, imalat sanayii üretim endeksinde yaklaşık olarak dörtte bir oranında bir ağırlığa sahip olan kok kömürü ve rafine edilmiş petrol ürünleri imalatı ile tekstil ürünleri imalatında ise sırasıyla yüzde 4.7 ve yüzde 1.5 oranında düşüş kaydedildi.

▪ GSMH içerisinde yüzde 30'a yakın bir paya sahip olan sanayi üretimi verilerine göre 2004 yılında yüzde 9.8 olarak gerçekleşen sanayi üretimi artışının DİE'nin Mart sonunda açıklayacağı 2004 yılı GSMH büyümesine yaklaşık 3 puanlık bir katkı sağlaması beklenmektedir.

2005 OCAK AYI SANAYİ ÜRETİMİ

▪ DİE tarafından açıklanan 1997=100 bazlı aylık sanayi üretim endeksi, 2005 yılı Ocak ayında bir önceki yılın aynı ayına göre yüzde 6.8 oranında artarak 119.8 olarak gerçekleşti. Bu dönemde toplam sanayi alanının üç alt sektörü olan imalat sanayi sektörü endeksi yüzde 7.1 artışla 118.9, enerji (elektrik, gaz, su) sektörü endeksi yüzde 1.3 artışla 152.7 ve madencilik sektörü de yüzde 16.1 artışla 79.4 oldu.



▪ Ocak ayları itibariyle kıyaslandığında toplam sanayi ve imalat sanayi üretimi endeksi 2002 yılından sonra devamlı olarak artmış ve 2002 yılının Ocak ayında sırasıyla 91.2 ve 87.4 iken 2005 yılının Ocak ayında 119.8 ve 118.9 olmuştur. Toplam sanayi üretiminin yüzde 86.9'unu oluşturan imalat sanayi sektörü içinde 2005 yılının Ocak ayında üretimi en çok artan ürün

grubu yüzde 41 ile radyo, TV ve haberleşme cihazları oldu. Geçen yıl sanayi üretimindeki artışın lokomotifini otomotiv grubundaki taşıt araçları ve karoseri imalatında geçen yılın Ocak ayında yüzde 68.2 olan üretim artışı, bu yılın aynı ayında yüzde 3.1'e indi. Diğer ulaşım araçları imalatında geçen yıl yaşanan yüzde 121.6'lık üretim artışı ise yerini yüzde 15.4'lük düşüşe bıraktı.