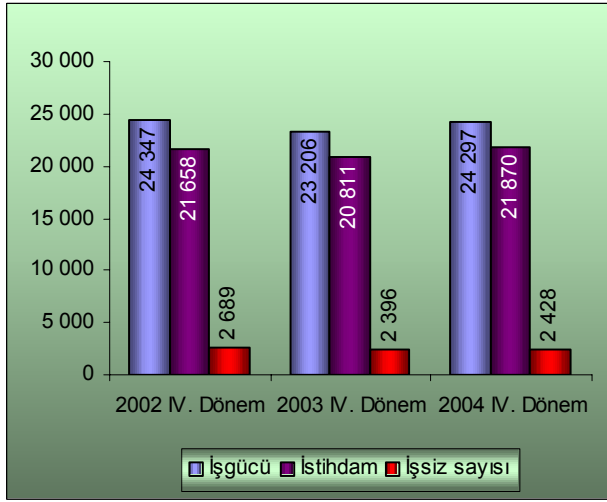
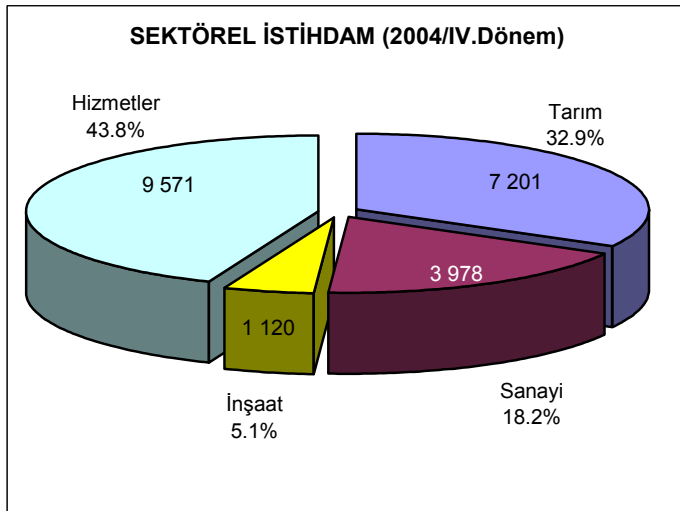


## İSTİHDAM

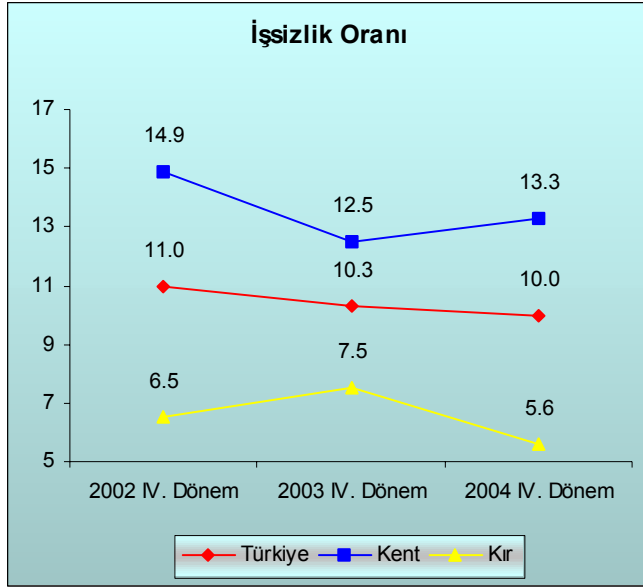


■ DiE 2004 yılı IV. dönem hane halkı işgücü anketi sonuçlarına göre toplam istihdam bir önceki yılın aynı dönemine göre **1 milyon 59 bin kişi artarak** 21 milyon 870 bin kişiye, istihdam oranı ise yüzde 42.3'ten yüzde 43.6 ya yükselmiştir. İstihdam artışı kentsel kesimde 504 bin kişi, kırsal kesimde ise 556 bin kişi olmuştur.

■ 2004 yılı IV. döneminde kamu kesiminde istihdam edilenlerin sayısı bir önceki yılın aynı dönemine göre 209 bin kişi azalarak 3 milyon 36 bin kişi olurken **özel kesimin istihdamı 1 milyon 268 bin kişi artarak** 18 milyon 834 bin kişiye yükselmiştir.

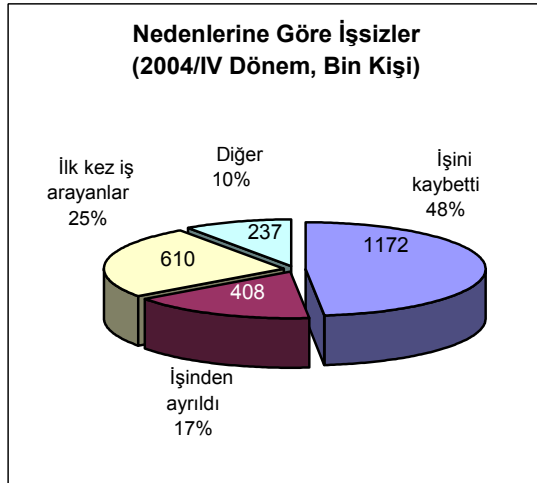


■ 2004 yılı IV. Dönemi itibariyle istihdamın sektörel dağılımı ise; hizmetler yüzde 43.8, tarım yüzde 32.9, sanayi yüzde 18.2, inşaat yüzde 5.1 şeklinde olmuştur.



- 2004 yılı IV. dönemde işsiz sayısı bir önceki yılın aynı dönemine göre 32 bin kişi artarak 2 milyon 428 bin kişi olurken, **işsizlik oranı yüzde 10.3'den yüzde 10'a gerilemiştir.** Aynı dönemde kentsel kesimdeki işsiz sayısı 203 bin kişi artışla 1 milyon 837 kişiye yükselirken kırsal kesimdeki işsiz sayısı 171 bin kişi azalarak 591 bin kişi olmuştur. Kentsel ve kırsal kesimdeki işsizlik oranı ise sırasıyla yüzde 13.3 ve yüzde 5.6 olarak

hesaplanmıştır.



- 2004 yılı IV. döneminde bir önceki yılın aynı dönemine göre **işini kaybettiğinden dolayı iş arayanların oranı yüzde 57.7'den yüzde 48.3'e gerileyerek** 1 milyon 172 bin kişi olmuştur. İlk kez iş arayanların oranı ise yüzde 17.9'dan yüzde 25.1'e yükselerek 610 bin kişiye ulaşmıştır. İşinden ayrılarak yeni iş arayanların oranı ise yüzde 13.5'den yüzde 16.8'e yükselerek 408 bin kişi olmuştur.

- Genç nüfusta işsizlik oranı bir önceki yılın aynı dönemine göre Türkiye genelinde yüzde 20.9'dan yüzde 19.9'a gerilemiştir. Bu gerilemede genç nüfustaki işsizlik oranının kırsal kesimde yüzde 18.4'den yüzde 13.3'e düşmesi etkili olmuştur. Genç nüfustaki işsizlik oranı kentsel kesimde ise yüzde 22.7'den yüzde 24.9'a yükselmiştir.

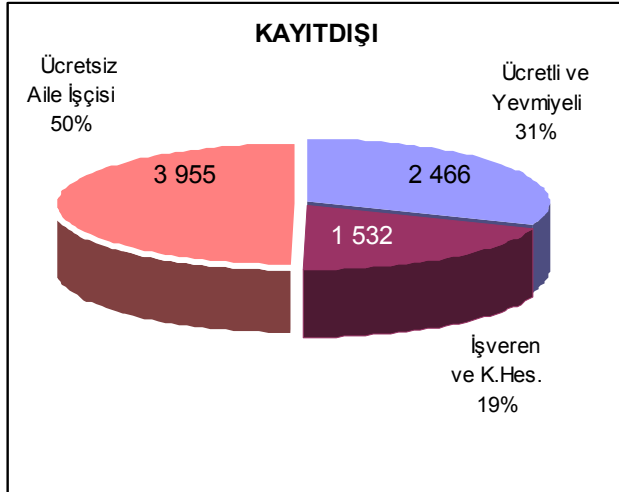
2004 yılı IV. döneminde bir önceki yılın aynı dönemine göre lise ve üniversite mezunlarının işsiz sayısında artma olmuştur. Bu artışta işgücüne katılma oranındaki artışlar etkili olmuştur. Lise mezunlarında işgücüne katılma oranı yüzde 52'den yüzde 56'ya, işsizlik oranı da yüzde 11'den yüzde 15'e yükselmiştir. Üniversite mezunlarında ise işgücüne katılma oranı yüzde 76.7'den yüzde 80.8'e, işsizlik oranı ise yüzde 11'den yüzde 12.2'ye çıkmıştır.

#### KAYIT DIŞI İSTİHDAM (İşteki Duruma Göre)

	2003				2004				Fark (2004- 2003)
	İstihdam		Kayıt Dışı		İstihdam		Kayıt Dışı		
	Sayı	(%)	Sayı	(%)	Sayı	(%)	Sayı	(%)	
Ücretli	9 080	43.6	1 725	19.0	9 600	43.9	2 074	21.6	348
Yevmiyeli	1 684	8.1	1 497	88.9	1 815	8.3	1 681	92.6	184
İşveren	1 043	5.0	179	17.2	1 081	4.9	261	24.1	81
Kendi Hesabına	5 083	24.4	3 497	68.8	5 275	24.1	3 466	65.7	- 31
Ücretsiz Aile İşçisi	3 921	18.8	3 835	97.8	4 098	18.7	3 955	96.5	120
<b>Toplam</b>	<b>20 811</b>	<b>100.0</b>	<b>10 738</b>	<b>51.6</b>	<b>21 869</b>	<b>100.0</b>	<b>11 437</b>	<b>52.3</b>	<b>699</b>

2004 yılı IV. döneminde kayıt dışı istihdam (çalıştığı halde herhangi bir sosyal güvenlik kuruluşuna kayıtlı olmayanlar) oranı bir önceki yılın aynı

dönemine göre yüzde 0.7 puan artarak yüzde 52.3'e yükselirken, söz konusu oran tarım kesiminde yüzde 92.9'dan yüzde 89.8'e gerilemiş, tarım dışı sektörlerde ise yüzde 31.5'den yüzde 33.9'a yükselmiştir.



Kayıt dışı istihdam 2003 yılının IV. döneminde 10 milyon 738 bin kişi iken 2004 yılının aynı döneminde bu sayı 699 bin kişi artarak 11 milyon 437 bin kişiye ulaşmıştır. İşteki duruma göre bakıldığında ise 11.437 kişi olarak hesaplanan kayıt dışı istihdam büyük ölçüde ücretsiz aile işçilerinden kaynaklanmaktadır.