

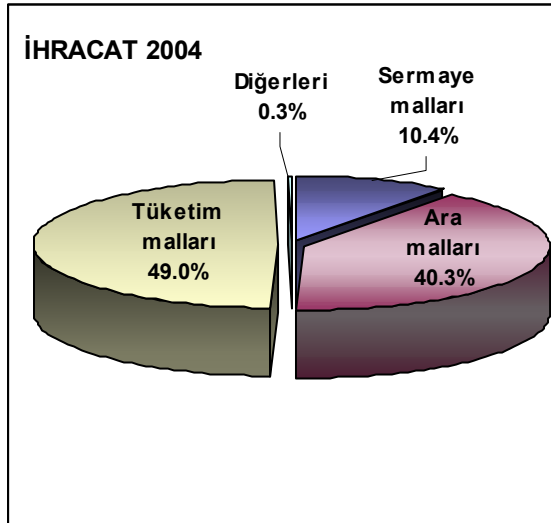
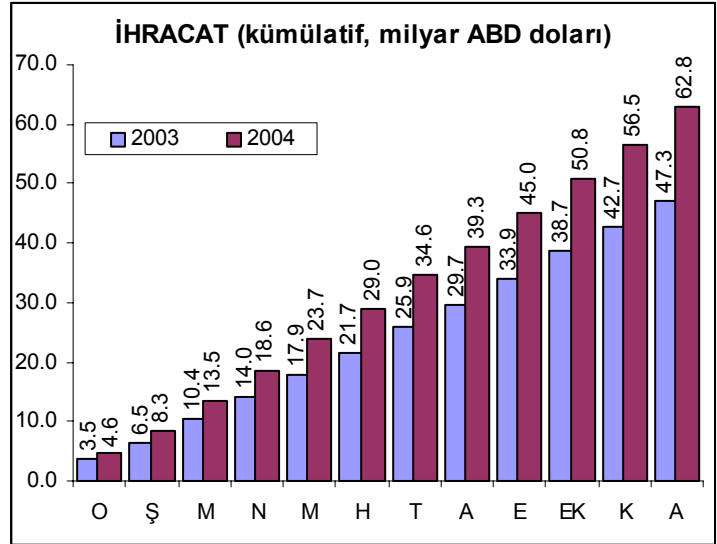
T.C.
MALİYE BAKANLIĞI
Araştırma, Planlama ve Koordinasyon
Kurulu Başkanlığı

DIŞ TİCARET 2004

Devlet İstatistik Enstitüsü verilerine göre 2004 yılı Aralık ayında ihracat 6.2 milyar dolar düzeyinde gerçekleşti. Böylece yıllık ihracat bir önceki yıla göre %32.8 oranında artarak 62.8 milyar dolara ulaştı ve 62 milyar dolar olan yıl sonu hedefi aşıldı.

Türkiye İhracatçıları Meclisi (TİM) kayıtlarına göre ise ihracat, Bayramın da etkisiyle yeni yıla hız keserek başladı. Ocak ayı ihracatı bir önceki yılın aynı ayına göre yüzde 7.6 artışla 5 milyar dolar oldu. 12 aylık ihracat ise yüzde 31 düzeyinde artarak 64.3 milyar dolara ulaştı.

2004 yılında imalat sanayi ürünleri ihracatı geçen yıla göre yüzde 33.4 oranında artarak 58.7 milyar dolara, Tarım ve ormancılık ürünleri ihracatı yüzde 19.9 oranında artarak 3 milyar dolara, madencilik ve taşocakçılığı ürünleri ihracatı da yüzde 36.1 oranında artarak 639 milyon dolara ulaştı.

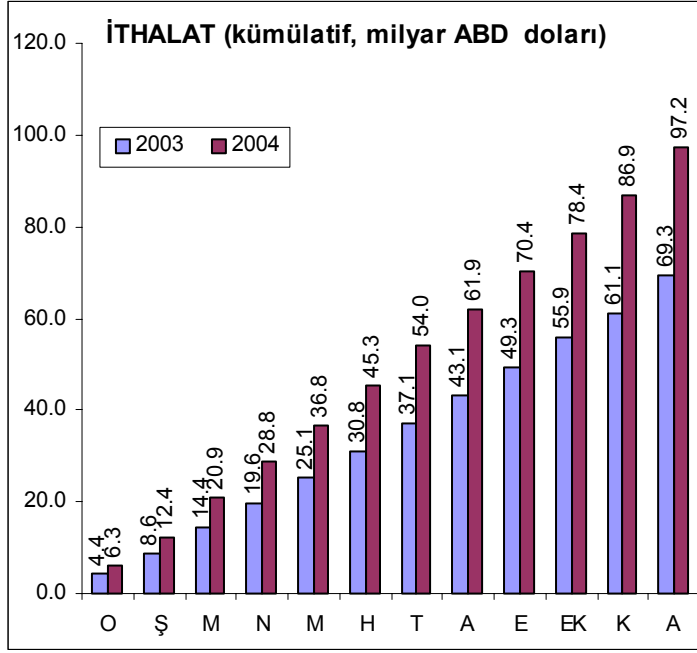


İHRACAT (aylık, milyar ABD doları)

	O	Ş	M	N	M	H	T	A	E	EK	K	A
2003	3.5	2.9	3.9	3.7	3.9	3.8	4.2	3.8	4.1	4.8	4.0	4.6
2004	4.6	3.7	5.2	5.1	5.2	5.3	5.6	4.7	5.6	5.9	5.7	6.2

Geniş kategorili mal sınıflamasına göre ise aynı dönemde tüketim malları ihracatı yüzde 28.2 oranında artarak 30.8 milyar dolara, ara malları ihracatı yüzde 35.8 oranında artarak 25.3 milyar dolara, sermaye malları ihracatı ise yüzde 50.1 oranında artarak 6.5 milyar dolara ulaştı.

Söz konusu dönemde ihracatın yüzde 54.7'si (34.3 milyar dolar) AB ülkelerine gerçekleştirilirken en çok ihracat yapılan ilk beş ülke Almanya (8.7 milyar dolar), İngiltere (5.5 milyar dolar), ABD (4.8 milyar dolar), İtalya (4.6 milyar dolar) ve Fransa (3.7 milyar dolar) oldu.



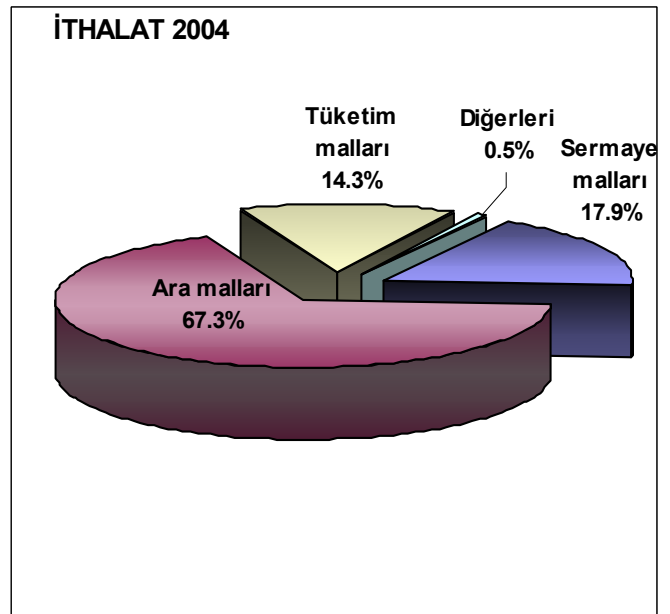
İthalat ise 2004 yılı Aralık ayında 10.2 milyar dolar düzeyinde gerçekleşti. Böylece yıllık ithalat bir önceki yıla göre % 40.1 oranında artarak 97.2 milyar dolara yükseldi. 2004 yılının ilk yarısında yaşanan iç talepteki hızlı artışa bağlı tüketim malı ithalatındaki patlama ve yaygın ithal girdi kullanımı, yıl sonu toplam ithalatını 95.5 milyar dolar olan gerçekleşme tahmininin üzerine taşımış oldu.

İTHALAT (aylık, milyar ABD doları)												
	O	Ş	M	N	M	H	T	A	E	EK	K	A
2003	4.4	4.2	5.8	5.2	5.5	5.7	6.3	6.0	6.2	6.6	5.2	8.2
2004	6.3	6.1	8.5	7.9	8.0	8.5	8.7	7.9	8.5	8.1	8.5	10.2

2004 yılında imalat sanayi ürünleri ithalatı geçen yıla göre yüzde 44.3 oranında artarak 79.7 milyar

dolara, Tarım ve ormancılık ürünleri ithalatı yüzde 6.7 oranında artarak 2.7 milyar dolara, madencilik ve taşocakçılığı ürünleri ithalatı da yüzde 21.6 oranında artarak 11 milyar dolara ulaştı.

Aynı dönemde ara malları ithalatı yüzde 30.8 oranında artarak 65.4 milyar dolara, sermaye malları ithalatı yüzde 53.2 oranında artarak 17.4 milyar dolara ve tüketim malları ithalatı yüzde 84.8 oranında artarak 13.9 milyar dolara ulaştı.



Söz konusu dönemde ithalatın yüzde 46.7'si (45.4 milyar dolar) AB ülkelerinden gerçekleştirilirken en çok ithalat yapılan ilk beş ülke sırasıyla Almanya (12.5 milyar dolar), Rusya (9 milyar dolar), İtalya (6.9 milyar dolar), Fransa (6.2 milyar dolar) ve ABD (4.7 milyar dolar) oldu.

2003 yılında 22.1 milyar dolar olan **dış ticaret açığı** bir önceki yıla göre % 55.7 oranında artarak 34.4 milyar dolara yükseldi. İhracatın ithalatı karşılama oranı ise 2003 yılında yüzde 68.1 iken 2004 yılında yüzde 64.6'ya geriledi.

2003 yılında 116.6 milyar dolar olan **dış ticaret hacmi** ise 2004 yılının aynı döneminde % 37.2 oranında artarak 159.9 milyar dolara ulaştı.