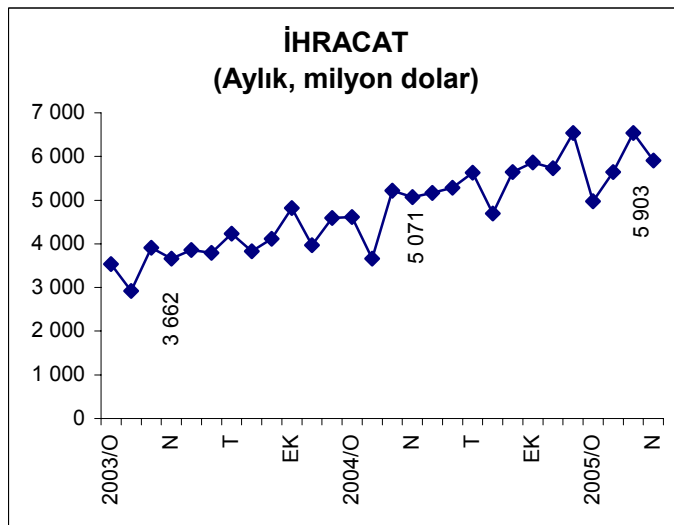


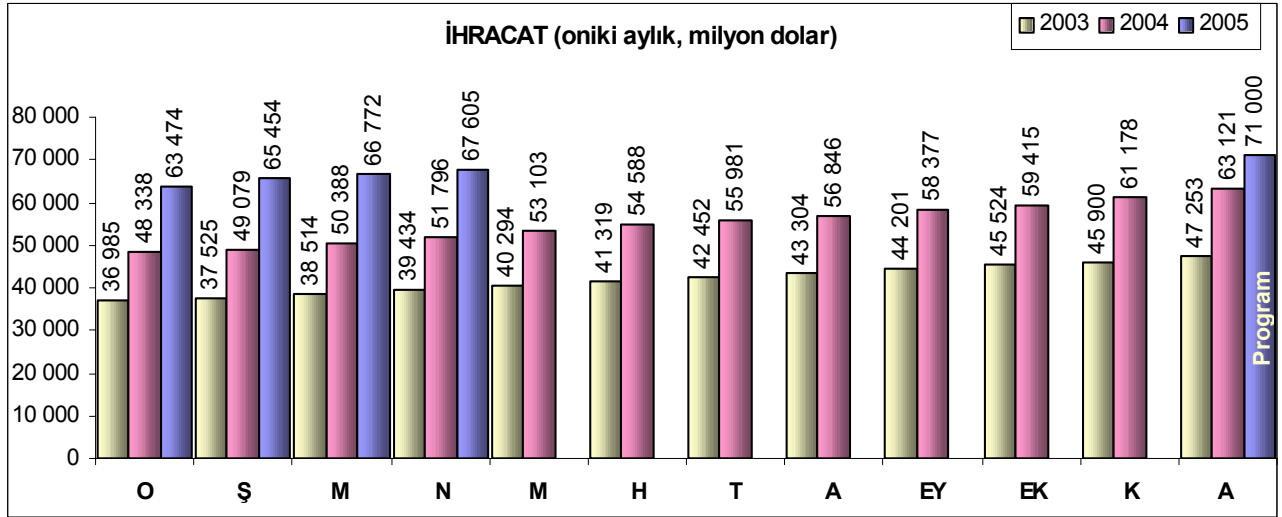
## DIŞ TİCARET NİSAN 2005

- 2005 yılı Nisan ayında ihracat geçen yılın aynı ayına göre yüzde 16.4 oranında artarak 5 milyar 903 milyon Dolar düzeyinde gerçekleşti. 2002 yılından beri süregelen Nisan ayı ihracatının Mart ayına göre nispi gerilemesi bu yıl da devam etti.
- 4 milyar 484 milyon Dolar tutarındaki Ocak-Nisan 2005 dönemi ihracat artışının yaklaşık üçte birini kara taşıtları ve bunların parçaları ile demir çelik kalemlerindeki ihracat artışı oluşturdu.
- Nisan 2005 itibariyle 12 aylık kümülatif ihracat 67 milyar 605 milyon Dolar ithalat ise 103 milyar 855 milyon Dolar düzeyine ulaştı. Yıl sonu program hedefi ihracat için 71 milyar, ithalat için ise 104 milyar Dolardır.
- 6 milyar 316 milyon Dolar tutarındaki 2005 yılının ilk dört aylık dönemindeki ithalat artışının yüzde 56'sını ham petrolün de içinde yer aldığı mineral yakıt ve yağlar, demir-çelik ve kazan-makina-mekanik cihaz kalemlerindeki artış oluşturdu. Bu dönemde ham petrol ithalatındaki artış 592 milyon Dolardır.

### İHRACAT

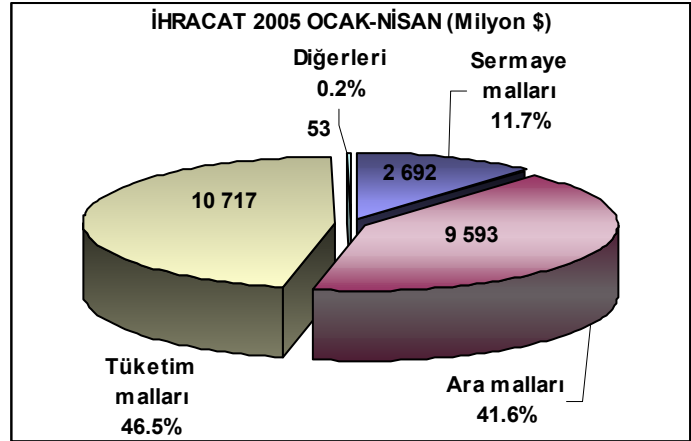


- Devlet İstatistik Enstitüsü verilerine göre 2005 yılı Nisan ayında **ihracat** geçen yılın aynı ayına göre yüzde 16.4 oranında artarak 5 milyar 903 milyon dolar düzeyinde gerçekleşti. Böylece 2005 yılının **ilk dört aylık** döneminde yüzde 24.1 oranında artarak **23 milyar 55 milyon dolar** olan ihracat, son **12 aylık dönem itibariyle 67 milyar 605 milyon dolar** düzeyine ulaştı.



- 2005 yılı Ocak-Nisan döneminde **imalat sanayi ürünleri ihracatı** geçen yılın aynı dönemine göre yüzde 24.2 oranında artarak **21.8 milyar dolar**, tarım ve ormancılık ürünleri ihracatı yüzde 21.2 oranında artarak 895 milyon dolar, madencilik ve taşocakçılığı ürünleri ihracatı da yüzde 21.7 oranında artarak 219 milyon dolar oldu.

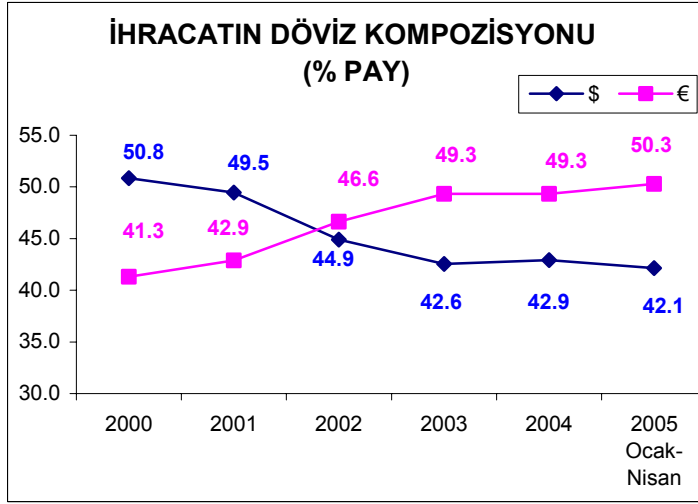
- Geniş kategorili mal sınıflamasına göre ise aynı dönemde **tüketim malları** ihracatı yüzde 17.3 oranında artarak **11 milyar dolara**, **ara malları** ihracatı yüzde 27.3 oranında artarak **10 milyar dolara**, **sermaye malları** ihracatı ise yüzde 45.3 oranında artarak **3 milyar dolara** yükseldi.



**SEÇİLMİŞ FASILLARA GÖRE İHRACAT VE İHRACAT ARTIŞI (milyon \$)**

	NISAN			OCAK-NISAN		
	2004	2005	ARTIŞ	2004	2005	ARTIŞ
Yenilen meyveler	84	129	45	416	557	142
Sabze ve meyve elde edilen müst.	61	83	22	263	371	108
Mineral yakıtlar, mineral yağlar	70	179	109	372	732	361
Plastik ve mamulleri	114	142	27	382	483	101
Örme giyim eşyası	486	544	57	2 057	2 192	136
Örülmemiş giyim eşyası	352	380	28	1 455	1 665	210
Demir ve çelik	431	452	20	1 352	1 748	396
Demir veya çelikten eşya	172	248	76	570	902	333
Kazanlar, makineler, mekanik cihazlar	351	433	82	1 231	1 539	308
Elektrikli makina ve cihazlar	415	430	15	1 397	1 622	226
Kara taşıtları ve bunların aks.ve par.	681	856	175	2 291	3 288	996
Gemiler, suda yüzen taşıtlar	81	64	- 17	168	362	194
<b>12 Fasıllar toplam</b>	<b>3 299</b>	<b>3 938</b>	<b>640</b>	<b>11 952</b>	<b>15 462</b>	<b>3,510</b>
<b>Genel toplam</b>	<b>5 071</b>	<b>5 903</b>	<b>832</b>	<b>18 571</b>	<b>23 055</b>	<b>4,484</b>

- Ocak-Nisan 2005 döneminde bir önceki yılın aynı dönemine göre gerçekleşen ihracat artışının yüzde 78.3'ü yandaki tabloda belirtilen 12 fasıl kalemlerinden kaynaklanmıştır. Bu grup içerisinde de kara taşıtları ve bunların parçaları ile demir çelik kalemlerindeki artış toplam ihracat artışının yüzde 31'ini oluşturmuştur.



- Ocak-Nisan 2005 döneminde ihracatın yüzde 54.5'i (12.6 milyar dolar) AB ülkelerine gerçekleştirilirken en çok ihracat yapılan ilk beş ülke Almanya (3.1 milyar dolar), İngiltere (1.8 milyar dolar), İtalya (1.8 milyar dolar), ABD (1.5 milyar dolar) ve Fransa (1.3 milyar dolar) oldu.

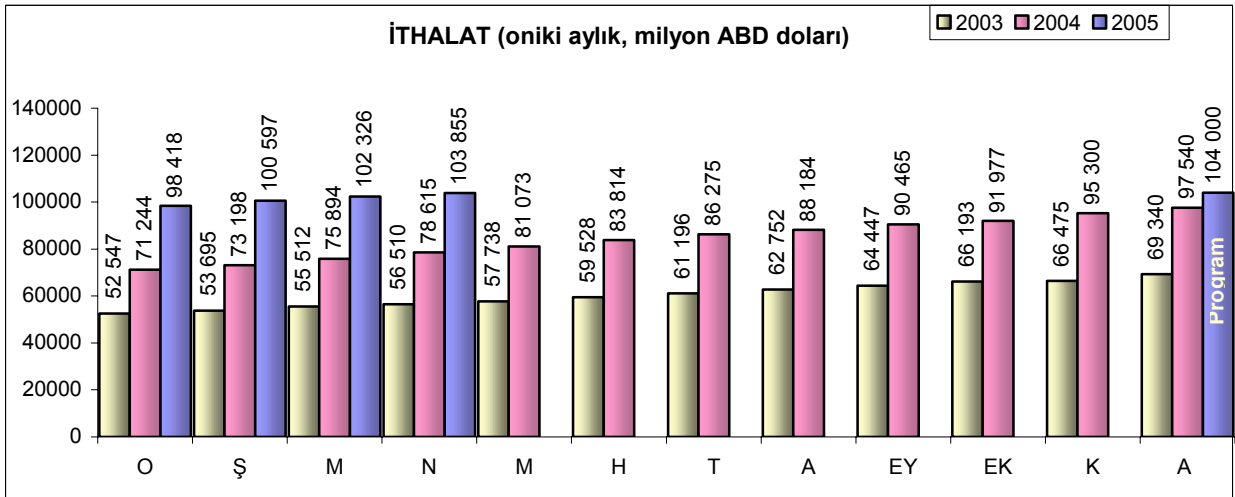
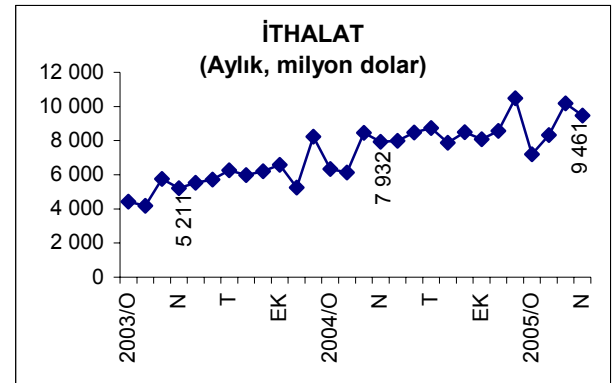
- Euro cinsinden yapılan ihracatın payı artmaya devam ediyor.

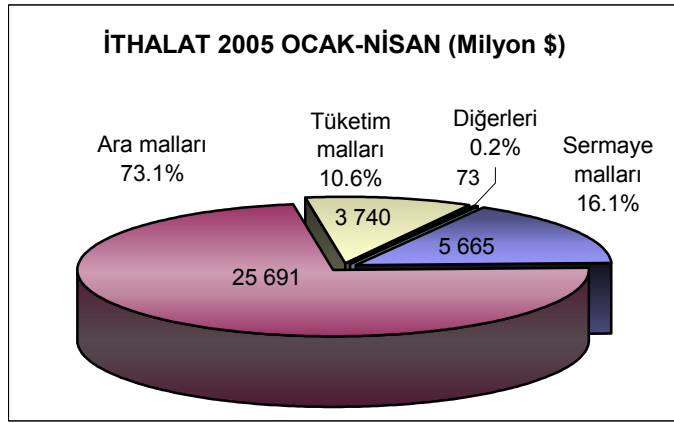
2005 yılı Ocak-Nisan döneminde ihracatın yüzde 50.3'ü euro cinsinden gerçekleştirilirken yüzde 42.1'i dolar cinsinden gerçekleşti.

- Türkiye İhracatçılar Meclisi (TİM) kayıtlarına göre ise ihracat, **Mayıs ayında** bir önceki yılın aynı ayına göre yüzde **21.1 artışla 5.9 milyar dolar** oldu. Buna göre, ihracat 2005 yılının ilk beş ayında geçen yılın aynı dönemine göre yüzde 22.5 oranında artarak 29.4 milyar dolar düzeyine ulaştı.

## İTHALAT

- İthalat 2005 yılı Nisan ayında geçen yılın aynı ayına göre yüzde 19.3 oranında artarak **9 milyar 461 milyon dolar** düzeyinde gerçekleşti. Böylece 2005 yılının **ilk dört aylık döneminde** yüzde 21.9 oranında artarak **35 milyar 169 milyon dolar** olan ithalat, son 12 aylık dönem itibariyle 103 milyar 855 milyon dolar düzeyine yükseldi.





- 2005 yılı Ocak-Nisan döneminde imalat sanayi ürünleri ithalatı geçen yılın aynı dönemine göre yüzde 21.1 oranında artarak 28.4 milyar dolara, madencilik ve taşocakçılığı ürünleri ithalatı yüzde 36.1 oranında artarak 4.5 milyar dolara yükseldi. Tarım ve ormancılık ürünleri ithalatı ise binde 4 oranında azalarak 955 milyon dolara geriledi.

- Ocak-Nisan 2005 döneminde ithalattaki artış ara malları ithalatındaki artıştan kaynaklanmış, bu dönemde geçen yılın aynı dönemine göre ara malları ithalatı yüzde 28 oranında artış göstermiştir. Buna karşılık sermaye malları ve özellikle de otomobil ithalatındaki azalmanın etkisiyle tüketim malları ithalatındaki artış düşme eğilimine girmiştir.

Seçilmiş fasıllar bazında bakıldığında ise Ocak-Nisan 2005 döneminde gerçekleşen 6 milyar 316 milyon dolar ithalat artışının önemli bir kısmının (% 75.3) yandaki tabloda belirtilen 13 fasıl kalemden kaynaklandığı görülmektedir. Bu grup içerisinde de mineral yakıt ve yağlar, demir-çelik ve kazan-makina -mekanik cihaz kalemlerindeki artış toplam ithalat artışının yüzde 56'sını oluşturmuştur.

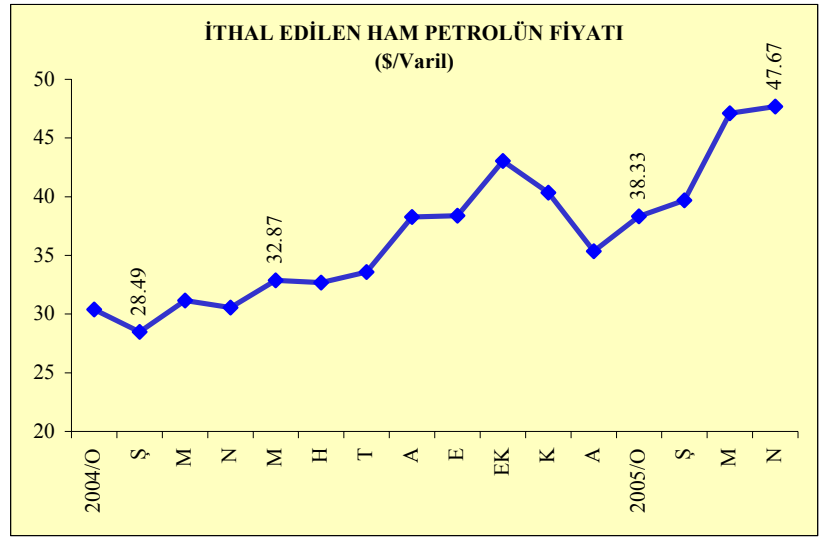
**İTHALATIN GENİŞ KATEGORİLİ MAL SINIFLAMASINA GÖRE DAĞILIMI (Milyon dolar)**

	YILLIK			OCAK-NİSAN		
	2003	2004	Değişim (%)	2004	2005	Değişim (%)
<b>YATIRIM (SERMAYE) MALLARI</b>	11 326	17 397	53.6	4 987	5 665	13.6
<b>HAMMADDE (ARA MALLAR)</b>	49 735	67 549	35.8	20 079	25 691	28.0
Sanayi için işlem görmüş hammaddeler	24 105	33 407	38.6	9 831	12 840	30.6
İşlem görmemiş yakıt ve yağlar	5 718	7 329	28.2	2 071	4 024	94.3
Yatırım mallarının aksam ve parçaları	4 840	6 432	32.9	2 034	2 208	8.5
Taşımacılık araçlarının aksam ve parçaları	3 942	6 544	66.0	1 878	2 393	27.4
<b>TÜKETİM MALLARI</b>	7 813	12 100	54.9	3 604	3 740	3.8
Binek otomobilleri	2 220	4 214	89.8	1 276	860	-32.6
Dayanıklı tüketim malları	917	1 440	57.0	413	519	25.9
Yarı dayanıklı tüketim malları	1 265	1 911	51.0	573	780	36.2
Dayaniksız tüketim malları	2 355	3 184	35.2	982	1 140	16.1
<b>TOPLAM</b>	69 340	97 540	40.7	28 853	35 169	21.9

**SEÇİLMİŞ FASILLARA GÖRE İTHALAT VE İTHALAT ARTIŞI (milyon \$)**

	NİSAN			OCAK-NİSAN		
	2004	2005	ARTIŞ	2004	2005	ARTIŞ
Mineral yakıtlar, mineral yağlar	902	1 586	684	4 056	5 773	1 717
Plastik ve mamulleri	365	487	122	1 349	1 859	511
Kağıt ve karton	118	152	34	442	576	134
Pamuk, pamuk ipliği, pamuklu mensucat	172	214	42	639	734	95
İnci, kıymetli taş ve metal mamulleri, madeni para	379	350	- 29	1 242	1 616	374
Demir ve çelik	740	825	85	2 317	3 246	928
Demir veya çelikten eşya	74	99	25	247	366	119
Kazanlar, makineler, mekanik cihazlar	1 048	1 282	234	3 886	4 748	861
Elektrik makina ve cihazlar	680	786	105	2 514	2 980	466
Kara taşıtları ve bunların aks ve parç	932	782	- 150	2 968	2 664	- 304
Hava taşıtları	148	19	- 129	462	79	- 383
Gemiler, suda yüzen taşıtlar	14	144	131	78	317	239
Optik alet ve cihazlar	144	193	49	542	719	177
<b>13 Fasıl toplam</b>	5 572	6 725	1 153	20 201	24 957	4 756
<b>Genel toplam</b>	7 932	9 461	1 529	28 853	35 169	6 316

- Mineral yakıt ve yağlar kalemi içerisinde yer alan **ham petrol ithalatı** 2004 yılının ilk dört ayında 1 milyar 726 milyon dolar iken 2005 yılının aynı döneminde **592 milyon dolar artışla** 2 milyar 318 milyon dolara ulaşmıştır. Bu artış, ithal edilen ham petrol bir miktar azalmasına karşılık, 2004 yılının ilk dört ayında



ortalama 30.1 dolar/varil olan ham petrolün ithalat fiyatının 2005 yılının aynı döneminde 43.6 dolar/varil seviyesine çıkmasından kaynaklanmıştır.

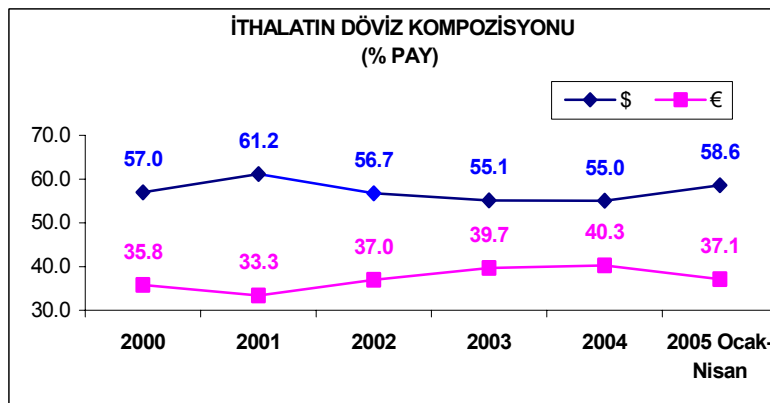
- Ocak-Nisan

2005 döneminde ithalatın yüzde 41.8'i (14.7 milyar dolar) AB ülkelerinden gerçekleştirilirken en çok ithalat yapılan ilk on iki ülkeden ithalat 22 milyar 381 milyon dolar ile toplam ithalatın yüzde 63.6'sı seviyesinde gerçekleşti. Bu grup içerisinde 2002 yılından bu yana olan

**EN ÇOK İTHALAT YAPILAN 12 ÜLKE (Milyon Dolar)**

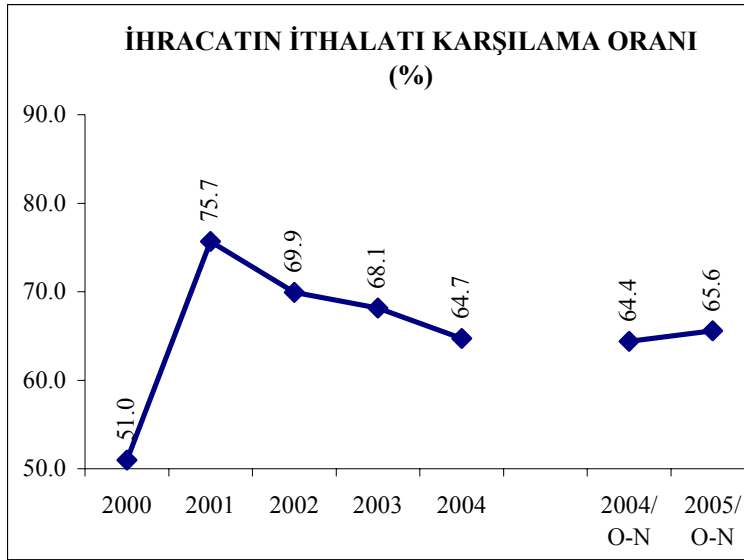
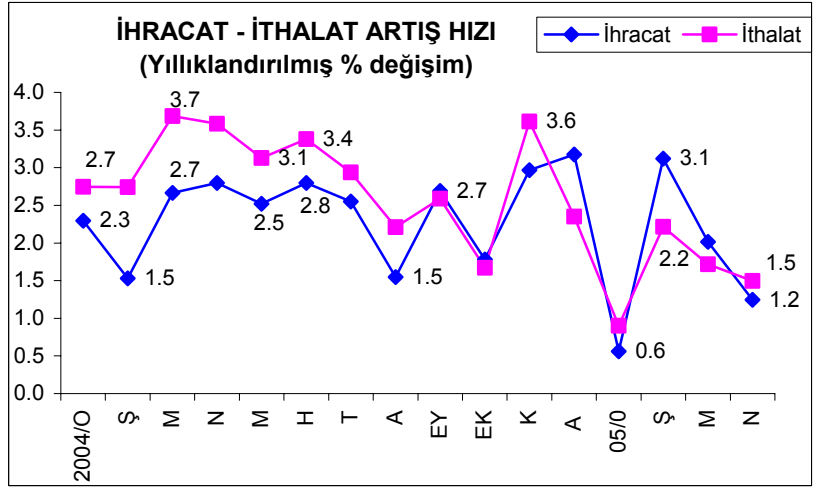
	Yıllık			2002-2004 (%)	Ocak-Nisan		2004-2005 (%)
	2002	2003	2004		2004	2005	
Almanya	7 042	9 453	12 516	77.7	3 755	4 093	9.0
Rusya	3 892	5 451	9 033	132.1	2 455	3 716	51.4
İtalya	4 097	5 472	6 866	67.6	2 034	2 238	10.0
Çin	1 368	2 610	4 476	227.1	1 159	1 790	54.5
Fransa	3 053	4 164	6 201	103.1	2 053	1 750	-14.7
A.B.D.	3 099	3 496	4 745	53.1	1 421	1 704	19.9
İsviçre	2 143	2 968	3 405	58.9	1 058	1 586	49.9
İngiltere	2 438	3 500	4 317	77.1	1 334	1 444	8.3
Ukrayna	991	1 332	2 509	153.2	785	1 059	34.8
Japonya	1 466	1 927	2 684	83.2	734	923	25.8
İspanya	1 419	2 004	3 254	129.3	946	968	2.4
Güney Kore	900	1 312	2 573	185.7	722	1 109	53.7
<b>A- 12 Ülke Toplam</b>	<b>31 908</b>	<b>43 689</b>	<b>62 579</b>	<b>96.1</b>	<b>18 456</b>	<b>22 381</b>	<b>21.3</b>
<b>B- Genel Toplam</b>	<b>51 554</b>	<b>69 340</b>	<b>97 540</b>	<b>89.2</b>	<b>28 853</b>	<b>35 169</b>	<b>21.9</b>
<b>A/B</b>	<b>61.9</b>	<b>63.0</b>	<b>64.2</b>	<b>3.7</b>	<b>64.0</b>	<b>63.6</b>	<b>-0.5</b>

trend dikkate alındığında Çin hem ithalattaki artış hızı hem de ithalatın tutarı açısından dikkat çekmektedir. **2002-2004 döneminde Çin'den yapılan ithalattaki kümülatif artış yüzde 227.1'e ulaşmıştır. Buna karşılık Çin'e yapılan ihracat 2004 yılında 2003 yılına göre yüzde 28.8 azalmıştır. Azalış trendi 2005 yılının ilk dört aylık döneminde de devam etmiştir.**



- Ocak-Nisan 2005 döneminde ithalatın yüzde 58.6'sı dolar cinsinden gerçekleştirilirken yüzde 37.1'i euro cinsinden gerçekleştirilmiştir.

- 2004 yılının Ocak-Nisan döneminde 10.3 milyar dolar olan **dış ticaret açığı** 2005 yılının aynı döneminde yüzde 17.8 oranında artarak 12.1 milyar dolara yükseldi. **12 aylık kümülatif dış ticaret açığı** ise 2005 sonunda 34 milyar 419 milyon dolar iken 2005 Nisan ayında 36 milyar 250 milyon dolara yükseldi.



- İhracatın ithalatı karşılama oranı ise 2004 yılının Ocak-Nisan döneminde yüzde 64.4 iken 2005 yılının aynı döneminde yüzde 65.6'ya yükseldi.

- 2004 yılının Ocak-Nisan döneminde 47.4 milyar dolar olan **dış ticaret hacmi** 2005 yılının aynı döneminde yüzde 22.8 oranında artarak 58.2 milyar dolara yükseldi.