

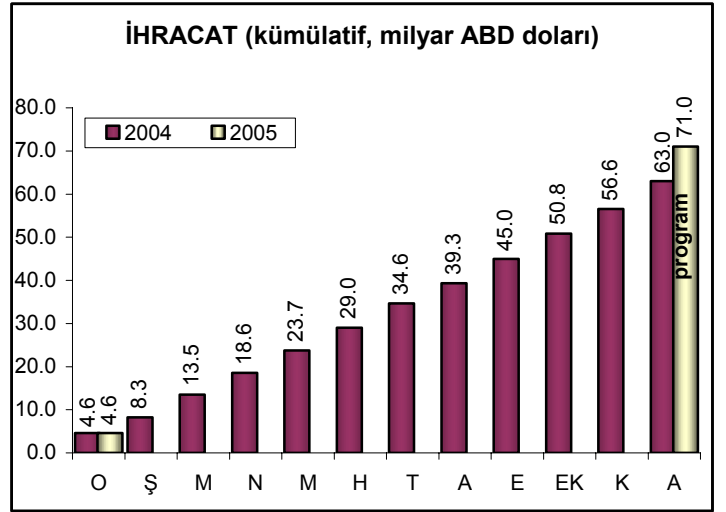
T.C.
MALİYE BAKANLIĞI
Araştırma, Planlama ve Koordinasyon
Kurulu Başkanlığı

DIŞ TİCARET OCAK 2005

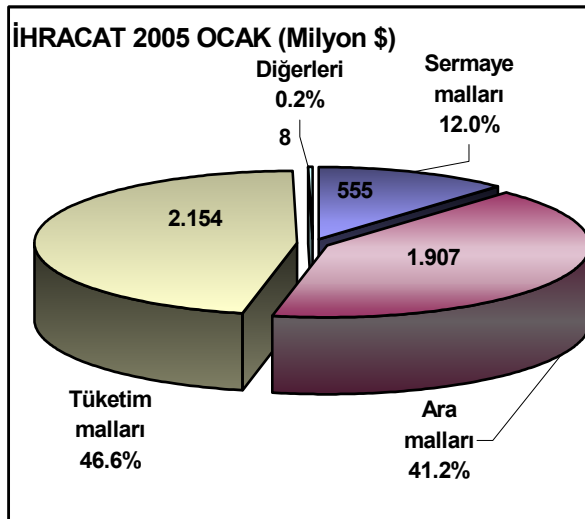
• Devlet İstatistik Enstitüsü verilerine göre 2005 yılı Ocak ayında **ihracat** geçen yılın aynı ayına göre yüzde 0.3 oranında artarak 4 milyar 624 milyon dolar düzeyinde gerçekleşti. İhracatta görülen yavaşlamada Ocak ayında bayram tatili nedeniyle oluşan iş günü kaybı da etkili oldu.

• 2005 yılı Ocak ayında imalat sanayi ürünleri ihracatı geçen yılın aynı ayına göre yüzde 0.7 oranında artarak 4.4 milyar dolar, tarım ve ormancılık ürünleri ihracatı yüzde 8.6 oranında azalarak 184 milyon dolar, madencilik ve taşocakçılığı ürünleri ihracatı da yüzde 11.5 oranında artarak 44 milyon dolar oldu.

• Geniş kategorili mal sınıflamasına göre ise aynı dönemde tüketim malları ihracatı yüzde 9.8 oranında azalarak 2.2 milyar dolara gerilerken, ara malları ihracatı yüzde 9 oranında artarak 1.9 milyar dolara, sermaye malları ihracatı ise yüzde 20.9 oranında artarak 555 milyon dolara yükseldi.



	İHRACAT (aylık, milyar ABD doları)											
	O	Ş	M	N	M	H	T	A	E	EK	K	A
2004	4.6	3.7	5.2	5.1	5.2	5.3	5.6	4.7	5.6	5.9	5.7	6.5
2005	4.6											



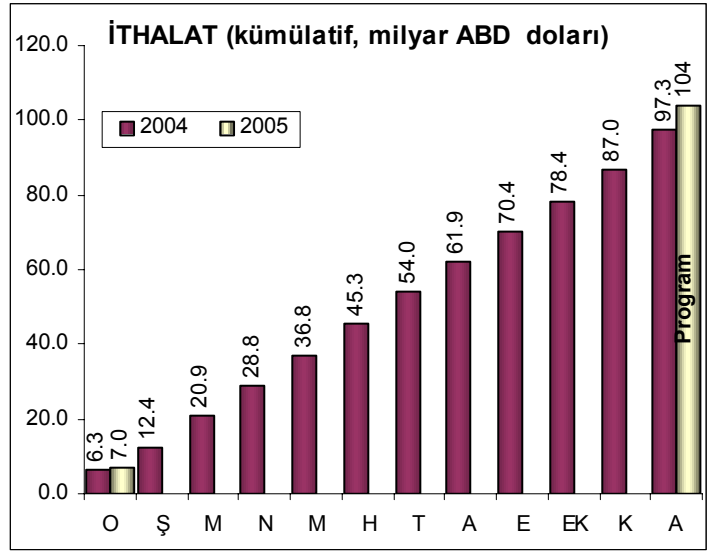
• Söz konusu dönemde ihracatın yüzde 58'i (2.7 milyar dolar) AB ülkelerine gerçekleştirilirken en çok ihracat yapılan ilk beş ülke Almanya (670 milyon dolar), İngiltere (371 milyon dolar), ABD (350 milyon dolar), İtalya (333 milyon dolar) ve Hollanda (287 milyon dolar) oldu.

• Türkiye İhracatçılar Meclisi (TİM) kayıtlarına göre ise yeni yıla hız keserek başlayan ihracat, **Şubat ayında** bir önceki yılın aynı ayına göre yüzde 51.2 artışla 5.7

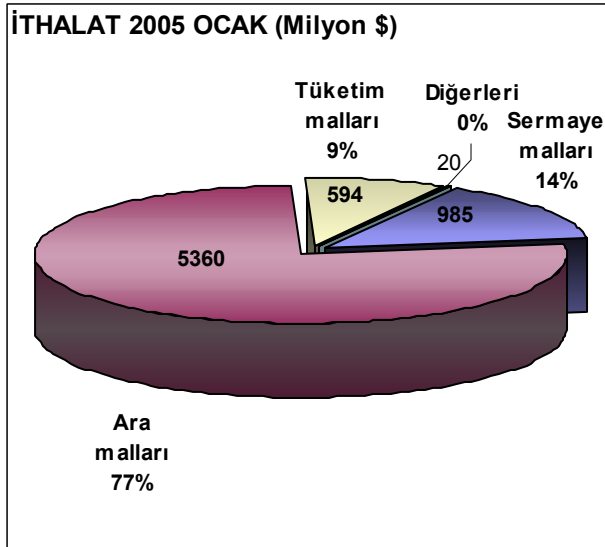
milyar dolar oldu. TİM daha önce Ocak 2005 ihracat tutarını 5 milyar dolar olarak açıklamıştı.

- **İthalat** ise 2005 yılı Ocak ayında geçen yılın aynı ayına göre yüzde 10.6 oranında artarak 6 milyar 959 milyon dolar düzeyinde gerçekleşti.

- 2005 yılı Ocak ayında imalat sanayi ürünleri ithalatı geçen yılın aynı ayına göre yüzde 10.3 oranında artarak 5.5 milyar dolar, madencilik ve taşocakçılığı ürünleri ithalatı yüzde 11.7 oranında artarak 1.1 milyar dolara yükselirken tarım ve ormancılık ürünleri ithalatı yüzde 2.4 oranında azalarak 177 milyon dolara geriledi.



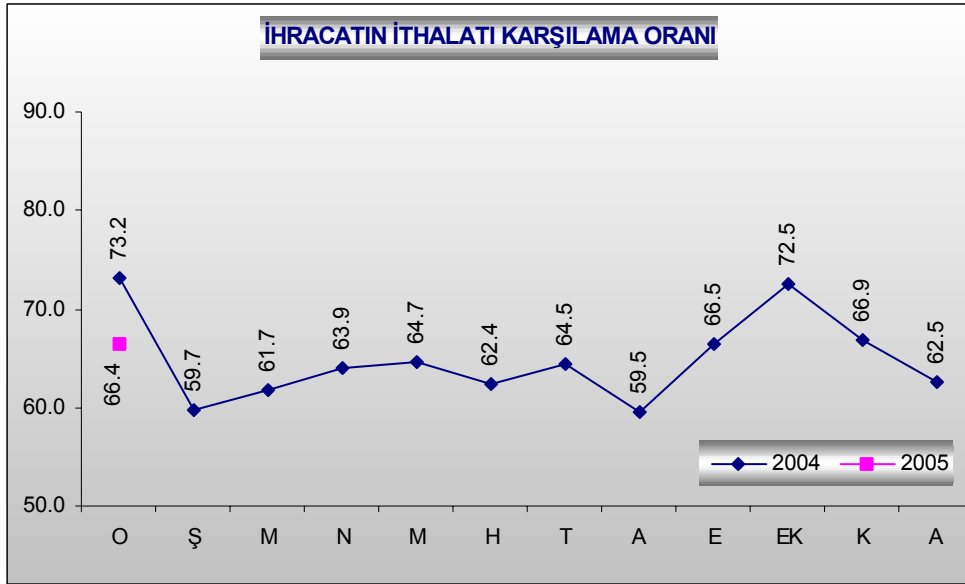
İTHALAT (aylık, milyar ABD doları)												
	O	Ş	M	N	M	H	T	A	E	EK	K	A
2004	6.3	6.1	8.5	7.9	8.0	8.5	8.7	7.9	8.5	8.1	8.6	10.3
2005	7.0											



- Aynı dönemde ara malları ithalatı yüzde 18.8 oranında artarak 5.4 milyar dolara yükselirken sermaye malları ithalatı yüzde 9.3 oranında azalarak 985 milyon dolara ve tüketim malları ithalatı da yüzde 9.6 oranında azalarak 594 milyon dolara geriledi.

- Ocak 2005 döneminde ithalatın yüzde 40'ı (2.8 milyar dolar) AB ülkelerinden gerçekleştirilirken en çok ithalat yapılan ilk beş ülke sırasıyla Rusya (913 milyon dolar), Almanya (757 milyon dolar), İtalya (439 milyon dolar), Fransa (352 milyon dolar) ve İsviçre (351 milyon dolar) oldu. Bu beş ülkenin ithalat içindeki payı da yaklaşık olarak yüzde 40 civarında gerçekleşti.

- 2004 yılının Ocak ayında 1.7 milyar dolar olan **dış ticaret açığı** 2005 Ocak ayında yüzde 38.7 oranında artarak 2.3 milyar dolara yükseldi. İhracatın ithalatı karşılama oranı ise 2004 yılının Ocak ayında yüzde 73.2 iken 2005 Ocak ayında yüzde 66.4'e geriledi.



- 2004 yılının Ocak ayında 10.9 milyar dolar olan **dış ticaret hacmi** ise 2005 yılının aynı döneminde yüzde 6.3 oranında artarak 11.6 milyar dolara yükseldi.