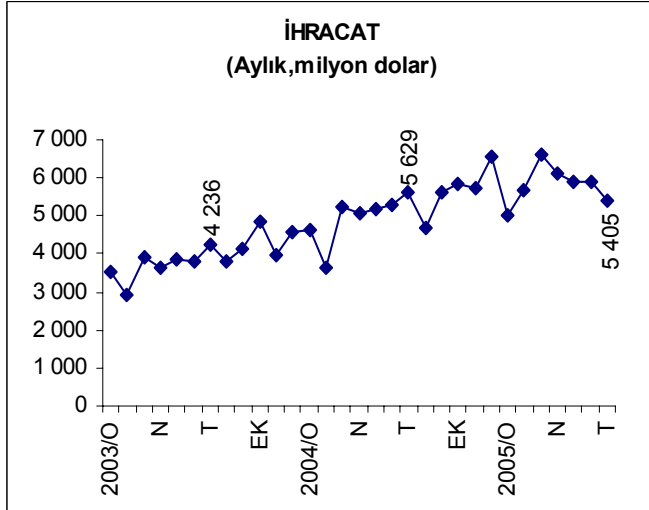


DIŞ TİCARET TEMMUZ 2005

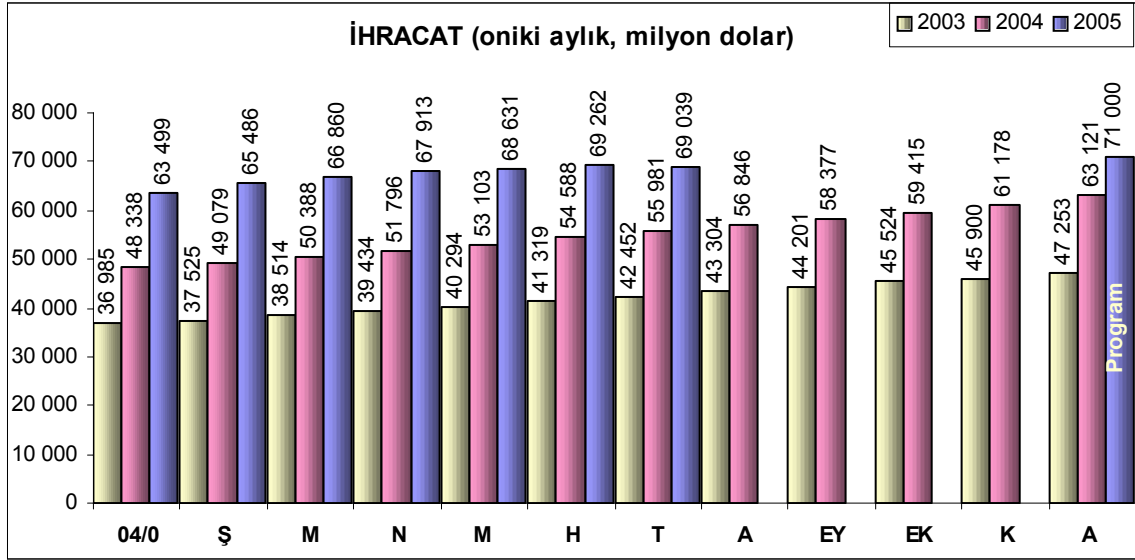
- 2005 yılı Temmuz ayında ihracat geçen yılın aynı ayına göre yüzde 4 düşüş kaydederek 5 milyar 405 milyon Dolar düzeyinde gerçekleşti.
- 5 milyar 918 milyon Dolar tutarındaki Ocak-Temmuz 2005 dönemi ihracat artışının beşte biri kara taşıtları ve bununla ilgili ihracat artışından kaynaklandı. 10 milyar 442 milyon Dolar tutarındaki 2005 yılının ilk yedi aylık dönemdeki ithalat artışının ise yüzde 61'i akaryakıt, demir-çelik ve bazı makine ve teçhizat ithalatındaki artıştan kaynaklandı.
- Temmuz 2005 itibariyle 12 aylık kümülatif ihracat 69 milyar 39 milyon Dolar ithalat 107 milyar 982 milyon Dolar, dış ticaret açığı ise 38 milyar 944 milyon Dolar düzeyine ulaştı.
- Çin'den yapılan ithalat artışı devam ediyor. Bu ülkeden yapılan ithalat ilk yedi ayda bir önceki yılın aynı dönemine göre yüzde 51.3 artarak 3.5 milyar Dolara civarına ulaştı.



İHRACAT

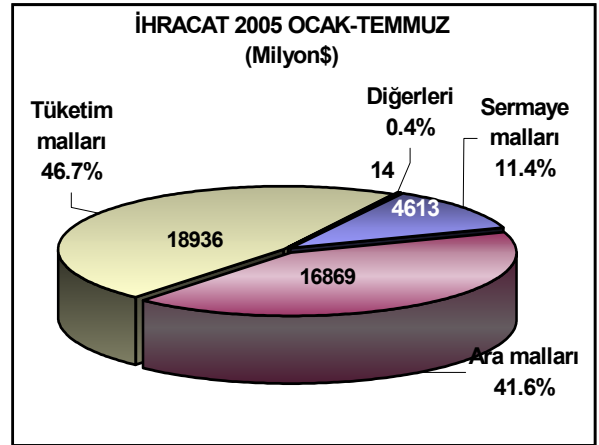
- Devlet İstatistik Enstitüsü verilerine göre 2005 yılı Temmuz ayında **ihracat** geçen yılın aynı ayına göre yüzde 4 oranında azalarak 5 milyar 405 milyon dolar düzeyinde gerçekleşti. 2005 yılının **ilk yedi aylık** döneminde yüzde 17.1 oranında artarak **40 milyar 566 milyon dolar** olan ihracat, son **12 aylık dönem itibariyle 69 milyar 39 milyon dolar** düzeyine ulaştı.

- Bir önceki aya göre değerlendirildiğinde ise ihracat Nisan ve Mayıs aylarından sonra Temmuz ayında da düşüş gösterdi.
- Türkiye İhracatçılar Meclisi (TİM) kayıtlarına göre ihracat, **Ağustos ayında** bir önceki yılın aynı ayına göre yüzde **16.7 artışla 5 milyar 533 milyon dolar** oldu. Buna göre, ihracat 2005 yılının ilk sekiz ayında geçen yılın aynı dönemine göre yüzde **17.1 oranında artarak 46.6 milyar dolar** düzeyine ulaştı.



- 2005 yılı Ocak-Temmuz döneminde **imalat sanayi ürünleri ihracatı** geçen yılın aynı dönemine göre yüzde 16.7 oranında artarak **38 milyar 356 milyon dolar**, tarım ve ormancılık ürünleri ihracatı yüzde 22.9 oranında artarak 1.5 milyar dolar, madencilik ve taşocakçılığı ürünleri ihracatı da yüzde 23.8 oranında artarak 437 milyon dolar oldu.

- Geniş kategorili mal sınıflamasına göre ise aynı dönemde **tüketim malları** ihracatı yüzde 14.2 oranında artarak **18.9 milyar dolara**, **ara malları** ihracatı yüzde 17.7 oranında artarak **16.9 milyar dolara**, **sermaye malları** ihracatı ise yüzde 26.2 oranında artarak **4.6 milyar dolara** yükseldi.



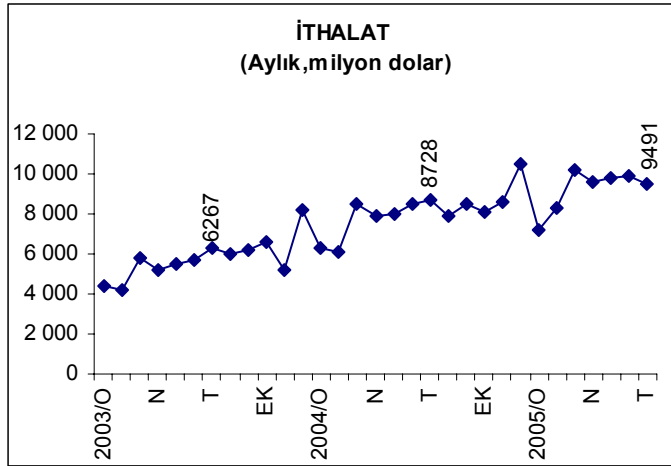
SEÇİLMİŞ FASILLARA GÖRE İHRACAT VE İHRACAT ARTIŞI (milyon \$)

	TEMMUZ			OCAK-TEMMUZ		
	2004	2005	ARTIŞ	2004	2005	ARTIŞ
Yenilen meyveler	128	165	37	773	1 023	250
Sebze ve meyve elde edilen müst.	78	79	1	464	619	155
Mineral yakıtlar, mineral yağlar	142	136	- 7	822	1 300	478
Plastik ve mamulleri	116	146	30	716	924	208
Örme giyim eşyası	628	606	- 22	3 697	3 858	161
Örülmemiş giyim eşyası	455	430	- 25	2 577	2 842	265
Demir ve çelik	401	263	- 138	2 945	2 916	-29
Demir veya çelikten eşya	219	196	- 23	1 139	1 573	434
Kazanlar, makineler, mekanik cihazlar	393	426	32	2 288	2 856	568
Elektrikli makina ve cihazlar	350	355	5	2 428	2 750	323
Kara taşıtları ve bunların aks.ve par.	859	793	- 66	4 577	5 777	1,200
Gemiler, suda yüzen taşıtlar	105	43	- 62	364	615	251
12 Fasil toplam	3 874	3 637	- 238	22 789	27 053	4,264
Genel toplam	5 629	5 405	- 224	34 648	40 566	5,918

beşte birini oluşturmuştur.

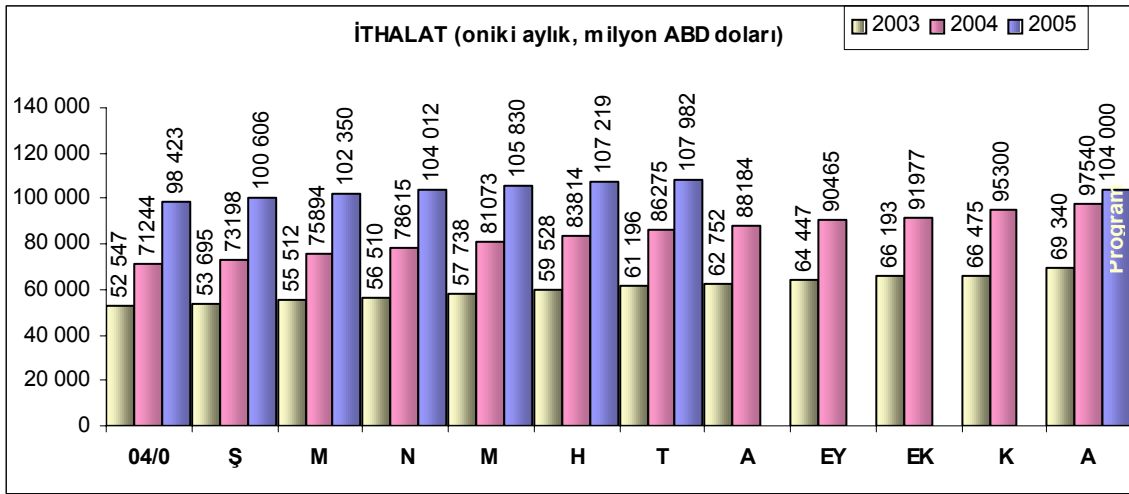
- Ocak-Temmuz 2005 döneminde ihracatın yüzde 52.5'i (21.3 milyar dolar) AB ülkelerine gerçekleştirilirken en çok ihracat yapılan ilk beş ülke Almanya (5.2 milyar dolar),

İngiltere (3.2 milyar dolar), İtalya (3 milyar dolar), ABD (2.7 milyar dolar) ve Fransa (2.2 milyar dolar) oldu.



İTHALAT

- İthalat 2005 yılı Temmuz ayında geçen yılın aynı ayına göre yüzde 8.7 oranında artarak **9 milyar 491 milyon dolar** düzeyinde gerçekleşti. Böylece 2005 yılının **ilk yedi aylık döneminde** yüzde 19.3 oranında artarak **64 milyar 482 milyon dolar** olan ithalat, son 12 aylık dönem itibariyle 107 milyar 982 milyon dolar düzeyine yükseldi.



- 2005 yılı Ocak-Temmuz döneminde imalat sanayi ürünleri ithalatı geçen yılın aynı dönemine göre yüzde 17.5 oranında artarak 52.3 milyar dolara, madencilik ve taşocakçılığı ürünleri ithalatı yüzde 43.5 oranında artarak 8.4 milyar dolara yükseldi. Tarım ve ormancılık ürünleri ithalatı ise yüzde 3.3 oranında azalarak 1.7 milyar dolara geriledi. **Bu azalmaya karşılık, halen tarım ürünleri ithalatının, tarım ürünleri ihracatının üzerinde olması dikkat çekmektedir.**

İTHALATIN GENİŞ KATEGORİLİ MAL SINIFLAMASINA GÖRE DAĞILIMI (Milyon dolar)

- Ocak-Temmuz 2005 döneminde ithalattaki artış ara malları ithalatındaki artıştan kaynaklanmış, bu dönemde geçen yılın aynı dönemine göre ara malları ithalatı yüzde 24.5 oranında artış göstermiştir.

	YILLIK			OCAK-TEMMUZ		
	2003	2004	Değişim (%)	2004	2005	Değişim (%)
YATIRIM (SERMAYE) MALLARI	11 326	17 397	53,6	9 793	10 924	11,5
HAMMADDE (ARA MALLAR)	49 735	67 549	35,8	37 013	46 084	24,5
Sanayi için işlem görmüş hammaddeler	24 105	33 407	38,6	18 281	23 066	26,2
İşlem görmemiş yakıt ve yağlar	5 718	7 329	28,2	3 898	7 564	94,0
Yatırım mallarının aksam ve parçaları	4 840	6 432	32,9	3 665	3 776	3,0
Taşımacılık araçlarının aksam ve parçaları	3 942	6 544	66,0	3 716	4 269	14,9
TÜKETİM MALLARI	7 813	12 100	54,9	6 965	7 158	2,8
Binek otomobilleri	2 220	4 214	89,8	2 548	1 851	-27,3
Dayanıklı tüketim malları	917	1 440	57,0	839	1 043	24,4
Yarı dayanıklı tüketim malları	1 265	1 911	51,0	1 020	1 325	29,9
Dayanısız tüketim malları	2 355	3 184	35,2	1 812	1 985	9,5
TOPLAM	69 340	97 540	40,7	54 040	64 482	19,3

Bu grupta, **ham petrolün de yer aldığı işlem görmemiş yakıt ve yağlar kalemindeki yüzde 94'lük artış** dikkat çekmektedir. Buna karşılık sermaye malları ve özellikle de otomobil ithalatındaki azalmanın etkisiyle tüketim malları ithalatındaki artış düşme eğilimine girmiştir.

- Seçilmiş fasıllar bazında bakıldığında ise Ocak-Temmuz 2005 döneminde gerçekleşen 10 milyar 442 milyon dolar ithalat artışının önemli bir kısmının (% 83) yandaki tabloda belirtilen 9 fasıl kalemden kaynaklandığı görülmektedir. Bu grup içerisinde de ham petrolün de içinde bulunduğu mineral yakıt ve yağlar, demir-çelik ve kazan-makina-mekanik cihaz kalemlerindeki artış toplam ithalat artışının yüzde 61'ini oluşturmuştur.

SEÇİLMİŞ FASILLARA GÖRE İTHALAT VE İTHALAT ARTIŞI (milyon \$)

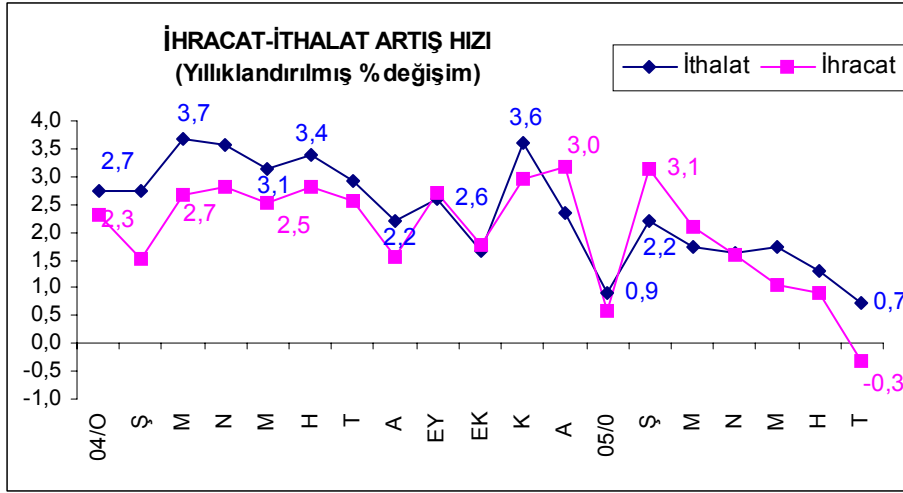
	TEMMUZ			OCAK-TEMMUZ		
	2004	2005	ARTIŞ	2004	2005	ARTIŞ
Mineral yakıtlar, mineral yağlar	1 201	1 837	636	7 359	10 823	3 464
Organik kimyasal ürünler	250	245	- 5	1 689	2 114	425
Plastik ve mamulleri	419	470	52	2 551	3 325	775
İnci, kıymetli taş ve metal mamul, made	478	516	39	2 246	2 852	605
Demir ve çelik	629	665	36	4 149	5 481	1 332
Kazanlar, makineler, mekanik cihazlar	1 209	1 342	133	7 447	9 034	1 587
Elektrik makina ve cihazlar	679	654	- 25	4 615	5 198	583
Kara taşıtları ve bunların aks ve parç	905	780	- 124	5 988	5 305	- 683
Gemiler, suda yüzen taşıtlar	66	175	109	196	765	569
9 Fasıl toplam	5 835	6 686	850	36 240	44 897	8 657
Genel toplam	8 728	9 491	763	54 040	64 482	10 442

- Mineral yakıt ve yağlar kalemi içerisinde yer alan **ham petrol ithalatı** 2004 yılının ilk yedi ayında 3 milyar 305 milyon dolar iken 2005 yılının aynı döneminde **1 milyar 374 milyon dolar artışla** 4 milyar 679 milyon dolara ulaşmıştır.

EN ÇOK İTHALAT YAPILAN 13 ÜLKE (Milyon Dolar)

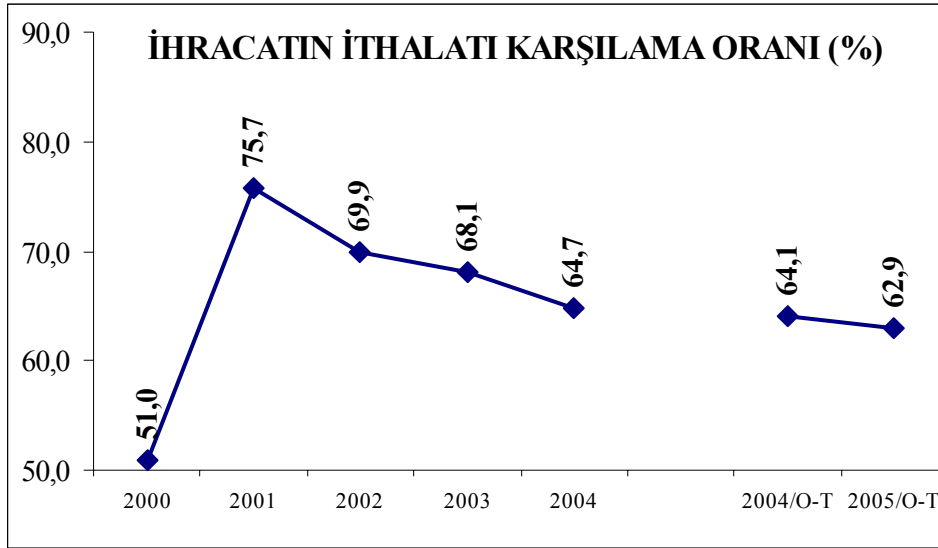
	Yıllık			2002-2004 (%)	Ocak-Temmuz		2004-2005 (%)
	2002	2003	2004		2004	2005	
Almanya	7 042	9 453	12 516	77,7	7 056	7 529	6,7
Rusya	3 892	5 451	9 033	132,1	4 584	6 824	48,9
İtalya	4 097	5 472	6 866	67,6	3 962	4 217	6,4
Çin	1 368	2 610	4 476	227,1	2 299	3 479	51,3
Fransa	3 053	4 164	6 201	103,1	3 711	3 293	-11,3
A.B.D.	3 099	3 496	4 745	53,1	2 854	3 127	9,6
İsviçre	2 143	2 968	3 405	58,9	1 957	2 698	37,9
İngiltere	2 438	3 500	4 317	77,1	2 424	2 664	9,9
Ukrayna	991	1 332	2 509	153,2	1 322	1 651	24,9
Japonya	1 466	1 927	2 684	83,2	1 448	1 683	16,2
İspanya	1 419	2 004	3 254	129,3	1 856	1 939	4,5
Güney Kore	900	1 312	2 573	185,7	1 394	1 930	38,4
İran	921	1 861	1 962	113,0	1 066	1 747	63,8
A- 13 Ülke Toplam	32 829	45 550	64 541	96,6	35 934	42 780	19,1
B- Genel Toplam	51 554	69 340	97 540	89,2	54 040	64 482	19,3
A/B	63,7	65,7	66,2	3,9	66,5	66,3	-0,2

- Ocak-Temmuz 2005 döneminde ithalatın yüzde 42.4'i (27.3 milyar dolar) AB ülkelerinden gerçekleştirilirken en çok ithalat yapılan ilk on üç ülkeden ithalat 42 milyar 780 milyon dolar ile toplam ithalatın yüzde 66.3'ü seviyesinde gerçekleşti. **En çok ithalat yaptığımız ülkeler arasında yer alan Rusya, Çin, Güney Kore, İsviçre ve İran'dan yapılan ithalattaki yüksek oranlı artışlar dikkat çekmektedir.**



- 2004 yılının Ocak-Temmuz döneminde 19.4 milyar dolar olan **dış ticaret açığı** 2005 yılının aynı döneminde yüzde 23.3 oranında artarak 23 milyar 916 milyon dolara yükseldi. **12 aylık kümülatif dış ticaret açığı** ise 2004

sonunda 34 milyar 419 milyon dolar iken 2005 Temmuz ayında 38 milyar 944 milyon dolara yükseldi.



- İhracatın ithalatı karşılama oranı ise 2004 yılının Ocak-Temmuz döneminde yüzde 64.1 iken 2005 yılının aynı döneminde yüzde 62.9 seviyesinde gerçekleşmiştir.

- 2004 yılının Ocak-Temmuz döneminde 88.7 milyar dolar olan **dış ticaret hacmi** 2005 yılının aynı döneminde yüzde 18.4 oranında artarak 105 milyar dolara yükseldi.