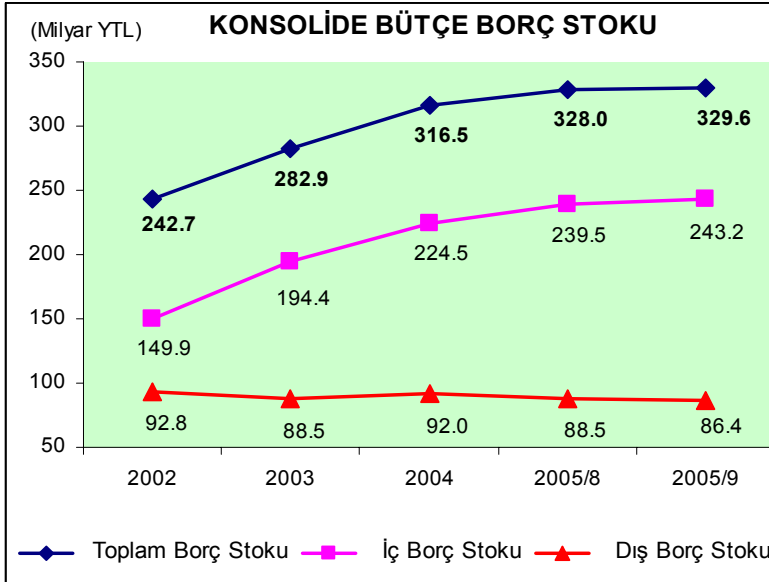


KONSOLİDE BÜTÇE BORÇ STOKU GELİŞMELERİ

- Eylül ayında konsolide bütçe toplam borç stoku bir önceki aya göre 1.6 milyar YTL artarak 329.6 milyar YTL oldu. Bu dönemde iç borç stokunda 3.7 milyar YTL artış olurken, dış borç stoku 2.1 milyar YTL azaldı.
- DİBS faizleri Eylül ayında da geriledi, ortalama bileşik faiz ilk defa yüzde 15'in altına inerek yüzde 14.87 olarak gerçekleşti.

- 2005 Ağustos ayı sonunda 328 milyar YTL olan konsolide bütçe toplam borç stoku Eylül ayı sonunda 1.6 milyar YTL artarak 329.6 milyar YTL oldu. Bu dönemde iç borç stoku 3.7 milyar YTL artarken, dış borç stoku 2.1 milyar YTL azaldı.



- 2005 Eylül ayı sonunda konsolide bütçe toplam borç stoku 2004 yılı sonuna göre 13.1 milyar YTL artış kaydetti.

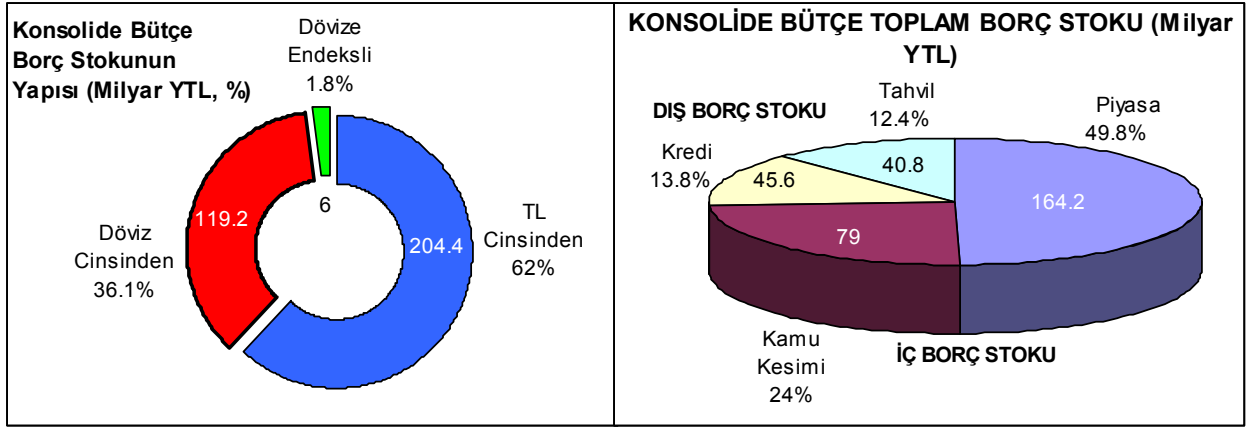
- 2005 yılı Eylül sonunda 2004 yılı sonuna göre konsolide bütçe iç borç stokunda 18.7 milyar YTL artış, konsolide bütçe dış borç stokunda ise 5.6 milyar YTL tutarında azalma gerçekleşti.

- ABD Doları cinsinden konsolide bütçe toplam borç stoku 2005 yılının Eylül ayında Ağustos ayına göre 3.1 milyar dolar, 2004 yılı sonuna göre de 10.1 milyar dolar artarak 245.9 milyar dolara yükseldi. 2005 yılının ilk dokuz aylık döneminde iç borç stoku 14.1 milyar dolar artarken dış borç stoku 4 milyar dolar azaldı.

KONSOLİDE BÜTÇE TOPLAM BORÇ STOKU (Milyar ABD Doları)

	2002	2003	2004	2005 Ağustos	2005 Eylül
KONSOLİDE BÜTÇE İÇ BORÇ STOKU	91.7	139.3	167.3	177.3	181.4
KONSOLİDE BÜTÇE DIŞ BORÇ STOKU	56.8	63.4	68.5	65.5	64.5
TOPLAM BORÇ STOKU	148.5	202.7	235.8	242.8	245.9

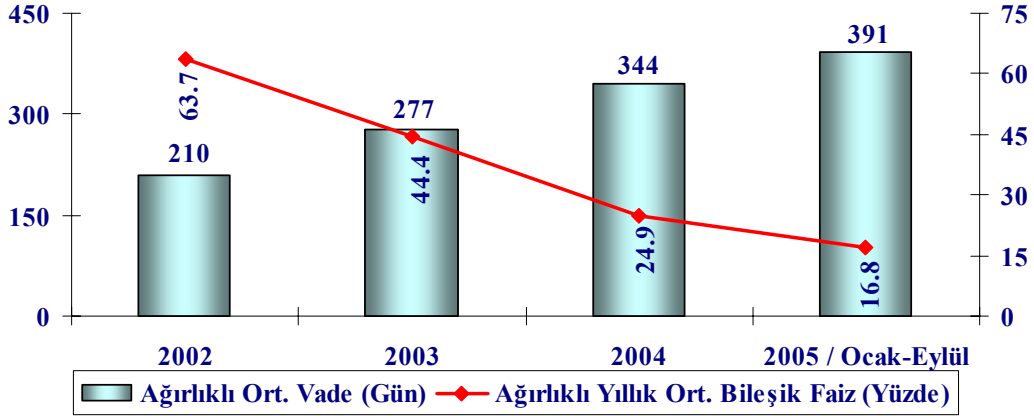
- Konsolide bütçe toplam borç stoku Eylül ayında Ağustos ayına göre dolar cinsinden 3.1 milyar dolar artarken, YTL cinsinden ise 1.6 milyar YTL artış göstermiştir. Bunda Ağustos ayı sonunda 1.3508 olan dolar kurunun Eylül ayı sonunda 1.3406'ya düşmesi ve aynı dönemde 1.2309 olan euro/dolar paritesinin 1.2055'e gerilemesi etkili olmuştur.



- 2002 yılında konsolide bütçe toplam borç stokunun yüzde 50'si döviz cinsinden, yüzde 41.9'u Türk Lirası cinsinden ve yüzde 8.1'i dövize endeksli borçlardan oluşurken, 2005 yılının Eylül ayında Türk Lirası cinsinden borçların oranı yüzde 62'ye yükselmiş, döviz cinsinden ve dövize endeksli borçların oranları ise sırasıyla yüzde 36.1 ve yüzde 1.8'e düşmüştür.

- 2005 yılı Eylül sonu itibariyle konsolide bütçe toplam borç stokunun yüzde 49.8'i piyasaya, yüzde 24'ü kamu kesimine olan iç borçlardan oluşurken, dış borçların ağırlığı ise yüzde 26.2 olarak gerçekleşmiştir.

DEVLET İÇ BORÇLANMA İHALELERİ VADE VE FAİZLERİ



- İç borçlanmada vade uzaması ve ortalama faizin düşmesi şeklindeki eğilim sürmektedir. 2002 yılında yıllık ortalama bileşik faiz yüzde 63.7 ve ortalama vade 210 gün iken 2005 yılının Ocak-Eylül döneminde yıllık ortalama bileşik faiz yüzde 16.8'e düşmüş, ortalama vade ise 391 güne çıkmıştır.

DEVLET İÇ BORÇLANMA İHALELERİ VADE VE FAİZLERİ

	2005									
	Ocak	Şubat	Mart	Nisan	Mayıs	Haziran	Temmuz	Ağustos	Eylül	TOPLAM
Satılan Toplam Bono Miktarı (Milyon YTL)	12 456	8 628	4 632	13 096	10 675	3 075	14 519	6 340	5 916	79 337
Ağırlıklı Yıllık Ortalama Bileşik Faiz (Yüzde)	19.47	17.59	17.04	17.22	17.34	15.64	16.04	16.08	14.87	16.81
Ağırlıklı Ortalama Vade (Gün)	391	386	370	363	490	199	417	428	478	391

- Devlet iç borçlanma ihalelerinde 2005 yılının Ağustos ayında yıllık ortalama bileşik faiz yüzde 16.08 ve ortalama vade 428 gün olarak gerçekleşirken faizlerdeki gerileme Eylül ayında da devam etmiş ve ortalama bileşik faiz yüzde 15'in altına inerek yüzde 14.87 olmuştur. Ortalama vade de Eylül ayında 478 güne çıkmıştır.